

СОГЛАСОВАНО

Председатель Межрегиональной общественной организации помощи инвалидам "ПРЕКРАСНЫЙ МИР"

Никитина Н. М.

2026 г


УТВЕРЖДАЮ

ГБОУ школа №362 Московского района Санкт-Петербурга

Серова Т. Н.

« »

2026 г



**ПАСПОРТ ДОСТУПНОСТИ
объекта социальной инфраструктуры (ОСИ)**

№ 459 от 4 марта 2026 г.

1. Общие сведения об объекте

- 1.1. Наименование объекта: Государственное бюджетное общеобразовательное учреждение средняя общеобразовательная школа № 362 Московского района Санкт-Петербурга (ГБОУ школа № 362 Московского района Санкт-Петербурга)
- 1.2. Адрес объекта: 196233, Санкт-Петербург, проспект Космонавтов, дом 104, корпус 2, строение 1
- 1.3. Сведения о размещении объекта:
 - отдельно стоящее здание: 2/5 этажа: 25694,6 кв.м.;
 - наличие прилегающего земельного участка: да, 27 301 кв.м.;
- 1.4. Год постройки здания: 2023, последнего капитального ремонта; -
- 1.5. Дата предстоящего планового капитального ремонта: -

Сведения об организации, расположенной на объекте:

- 1.6. Наименование организации: Государственное бюджетное общеобразовательное учреждение средняя общеобразовательная школа № 362 Московского района Санкт-Петербурга (ГБОУ школа № 362 Московского района Санкт-Петербурга)
- 1.7. Юридический адрес организации: 196233, Санкт-Петербург, Витебский пр., д. 85, лит А
- 1.8. Основание для пользования объектом: оперативное управление;
Объект культурного наследия: нет;
- 1.9. Форма собственности: государственная;
- 1.10. Территориальная принадлежность: региональная;
- 1.11. Вышестоящая организация: Администрация Московского района Санкт-Петербурга;
- 1.12. Адрес вышестоящей организации: 196006, Санкт-Петербург, Московский пр., д. 129
- 1.13. Телефон: +7 (812) 576-88-00; Факс: +7 (812) 576-88-48; E-mail: tumos@gov.spb.ru

**2. Характеристика деятельности организации на объекте
(по обслуживанию населения)**

- 2.1. Сфера деятельности: ОКВЭД 85.14 Образование среднее общее;
- 2.2. Виды оказываемых услуг: Деятельность в области образования;
- 2.3. Форма оказания услуг: на объекте;
- 2.4. Категории обслуживаемого населения по возрасту: дети;
- 2.5. Категории обслуживаемых инвалидов: инвалиды на креслах-колясках, инвалиды с нарушениями опорно-двигательного аппарата, инвалиды с нарушением слуха, инвалиды с нарушением зрения, инвалиды с нарушением интеллекта
- 2.6. Плановая мощность (посещаемость (количество обслуживаемых в день) вместимость, пропускная способность): 1100 человек.
- 2.7. Участие в исполнении ИПР инвалида, ребенка-инвалида: нет;

3. Состояние доступности объекта

- 3.1. Путь следования к объекту пассажирским транспортом:

Остановка общественного транспорта Витебский проспектОбщественный наземный транспорт:Автобус: №63, №72, №186, №190, №196, №197, №256, №342, №388, №521Остановка общественного транспорта Дунайский проспект - 650м.Общественный наземный транспорт:Автобус: №50, №186, №232, №241, №256, №287Общественный подземный транспорт:Станция метро: «Купчино» - 480 м.

3. 2. Путь к объекту от ближайшей остановки пассажирского транспорта:

3. 2. 1. Расстояние от остановки: Витебский проспектдо объекта: 480 м; время движения (пешком): 10 минРасстояние от остановки: Дунайский проспект. до объекта: 550 м; время движения (пешком): 11 мин3. 2. 2. Перекрестки наличие – регулируемые3. 2. 3. Информация на пути следования к объекту (наличие): визуальная3. 2. 4. Перепады высот на пути пешеходного движения: да3. 2. 5. Обустройство перепадов высот для инвалидов на креслах-колясках: нет;**Необходимые организационные решения:**

3. 3. Организация доступности объекта для инвалидов - форма обслуживания

№ п/п	Категория инвалидов (вид нарушения)	Вариант организации доступности объекта (формы обслуживания) *
1	Все категории инвалидов и МГН	
	в том числе инвалиды:	
2	передвигающиеся на креслах-колясках	ДУ
3	с нарушениями опорно-двигательного аппарата	ДУ
4	с нарушениями зрения	ДУ
5	с нарушениями слуха	ДУ
6	с нарушениями умственного развития	ДУ

* - указывается один из вариантов: «А», «Б», «ДУ», «ВНД» (вариант «А» - доступность всех зон и помещений (универсальная); вариант «Б» - выделены для обслуживания инвалидов специальные участки и помещения; вариант «ДУ» - обеспечена условная доступность: помощь сотрудника организации на объекте, либо услуги представляются на дому или дистанционно; «ВНД» - временно недоступно: доступность не организована).

3. 4. Состояние доступности основных структурно-функциональных зон

№ п/п	Основные структурно-функциональные зоны	Состояние доступности, в том числе для основных категорий инвалидов **
1	Территория, прилегающая к зданию (участок)	ДЧ(К, О, Г, У), ВНД (С)
2	Вход (входы) в здание	ДЧ (К, О, Г, У), ВНД (С)
3	Путь (пути) движения внутри здания (в т. ч. пути эвакуации)	ДЧ (К, О, Г, У), ДУ (С)
4	Зона целевого назначения здания (целевого посещения объекта)	
4. 1	Кабинетная форма обслуживания	ДЧ (К, О, У), ДУ (Г), ВНД (С)
4. 2	Зальная форма обслуживания	ДЧ (К, О, У), ДУ (Г), ВНД (С)
5	Санитарно-гигиеническое помещение	ДЧ (К, О, Г, У), ДУ (С)
6	Система информации и связи (на всех зонах)	ДУ (К, О, С, Г, У)

** - Указывается: ДП-В - доступно полностью всем; ДП-И (К - инвалиды, передвигающиеся на креслах-колясках, О - инвалиды с нарушениями опорно-двигательного аппарата, С - инвалиды с нарушениями зрения, Г - с нарушениями слуха, У - с нарушениями умственного развития) - доступно полностью избирательно (указать категорию инвалидов); ДЧ-В - доступно частично всем; ДЧ-И (К, О, С, Г, У) - доступно частично избирательно (указать категорию инвалидов); ДУ (К, О, С, Г, У) - доступно условно (указать категорию инвалидов); ВНД - временно недоступно (*)

(*) - состояние доступности указано в соответствии с приказом Минтруда России от 25. 12. 2012 № 627 «Об утверждении методики, позволяющей объективизировать и систематизировать доступность объектов и услуг в приоритетных сферах жизнедеятельности для инвалидов и других маломобильных групп населения, с возможностью учета региональной специфики».

3. 5. Итоговое заключение о состоянии доступности ОСИ:

К - ДЧ	О - ДЧ	С - ВНД	Г - ДУ	У - ДЧ
--------	--------	---------	--------	--------

4. Управленческие решения

4. 1. Рекомендации по адаптации основных структурных элементов объекта:

№ п/п	Основные структурно-функциональные зоны	Рекомендации по адаптации объекта (вид работы) *
1	Территория, прилегающая к зданию (участок)	Текущий ремонт, организационные решения
2	Вход (входы) в здание	Текущий ремонт, организационные решения
3	Путь (пути) движения внутри здания (в т. ч. пути эвакуации)	Текущий ремонт, организационные решения, индивидуальное решение с ТСР
4	Зона целевого назначения здания (целевого посещения объекта)	Текущий ремонт, Организационные решения
5	Санитарно-гигиенические помещения	Текущий ремонт, Организационные решения
6	Система информации на объекте (на всех зонах)	Текущий ремонт, организационные решения, индивидуальное решение с ТСР

* - Указывается один из вариантов (видов работ): не нуждается; ремонт (текущий, капитальный); индивидуальное решение с ТСР; технические решения невозможны - организация альтернативной формы обслуживания; организационные решения.

4. 2. Период проведения работ: планируемые мероприятия по адаптации в срок до 2030г. включительно

4. 3. Ожидаемый результат (по состоянию доступности) после выполнения работ по адаптации:

К - ДЧ	О - ДП	С - ДЧ	Г - ДП	У - ДП
--------	--------	--------	--------	--------

4. 4. Для принятия решения требуется / не требуется (нужное подчеркнуть):

4.4.1. согласование на Комиссии:

4. 4. 2. согласование работ с надзорными органами (в сфере проектирования и строительства, архитектуры, охраны памятников)

4. 4. 3. техническая экспертиза, разработка проектно-сметной документации

4. 4. 4. согласование с вышестоящей организацией (собственником объекта)

4. 4. 5. согласование с общественными организациями инвалидов: в соответствии со ст. 15 ФЗ от 24. 11. 1995 г. № 181-ФЗ «О социальной защите инвалидов в РФ», необходимо согласование мер для обеспечения доступа инвалидов к месту предоставления услуг, если объект невозможно полностью приспособить с учетом потребностей инвалидов до проведения реконструкции или капитального ремонта.

(разработка Акта согласованных мер)

4. 5. Информация размещена (обновлена) на Карте доступности субъекта Российской Федерации «Доступная среда жизнедеятельности инвалидов Санкт-Петербурга» по адресу: <https://www.city4you.spb.ru>

5. Особые отметки

Паспорт сформирован на основании:

1. Анкеты (информации об объекте социальной инфраструктуры) к Паспорту доступности ОСИ № 459 от 4 марта 2026 г.
2. Акта обследования ОСИ к Паспорту доступности ОСИ № 459 от 4 марта 2026 г

АНКЕТА
(информация об объекте социальной инфраструктуры)

№ 459 от 4 марта 2026 г.

1. Общие сведения об объекте

- 1.1. Наименование объекта: Государственное бюджетное общеобразовательное учреждение средняя общеобразовательная школа № 362 Московского района Санкт-Петербурга (ГБОУ школа № 362 Московского района Санкт-Петербурга)
- 1.2. Адрес объекта: 196233, Санкт-Петербург, пр. Космонавтов, д. 104, корпус 2, строение 1
- 1.3. Сведения о размещении объекта:
- отдельно стоящее здание: 2/5 этажа: 25694,6 кв.м.;
- наличие прилегающего земельного участка: да, 27 301 кв.м.;
1. 4. Год постройки здания: 2023, последнего капитального ремонта; -
1. 5. Дата предстоящего планового капитального ремонта: -

Сведения об организации, расположенной на объекте:

1. 6. Наименование организации: Государственное бюджетное общеобразовательное учреждение средняя общеобразовательная школа № 362 Московского района Санкт-Петербурга (ГБОУ школа № 362 Московского района Санкт-Петербурга)
1. 7. Юридический адрес организации: 196233, Санкт-Петербург, Витебский пр., д. 85, лит А
1. 8. Основание для пользования объектом: оперативное управление;
Объект культурного наследия: нет;
1. 9. Форма собственности: государственная;
1. 10. Территориальная принадлежность: региональная;
1. 11. Вышестоящая организация: Администрация Московского района Санкт-Петербурга;
1. 12. Адрес вышестоящей организации: 196006, Санкт-Петербург, Московский пр., д. 129
1. 13. Телефон: +7 (812) 576-88-00; Факс: +7 (812) 576-88-48; E-mail: tumos@gov.spb.ru

2. Характеристика деятельности организации на объекте
(по обслуживанию населения)

2. 1. Сфера деятельности: ОКВЭД 85. 14 Образование среднее общее;
2. 2. Виды оказываемых услуг: Деятельность в области образования;
2. 3. Форма оказания услуг: на объекте;
2. 4. Категории обслуживаемого населения по возрасту: дети;
2. 5. Категории обслуживаемых инвалидов: инвалиды на креслах-колясках, инвалиды с нарушениями опорно-двигательного аппарата, инвалиды с нарушением слуха, инвалиды с нарушением зрения, инвалиды с нарушением интеллекта
2. 6. Плановая мощность (посещаемость (количество обслуживаемых в день) вместимость, пропускная способность): 1100 человек.
2. 7. Участие в исполнении ИПР инвалида, ребенка-инвалида: нет;

3. Состояние доступности объекта

3. 1. Путь следования к объекту пассажирским транспортом:
Остановка общественного транспорта Витебский проспект
Общественный наземный транспорт:
Автобус: №63, №72, №186, №190, №196, №197, №256, №342, №388, №521
Остановка общественного транспорта Дунайский проспект - 650м.
Общественный наземный транспорт:
Автобус: №50, №186, №232, №241, №256, №287
Общественный подземный транспорт:
Станция метро: «Купчино» - 480 м.
3. 2. Путь к объекту от ближайшей остановки пассажирского транспорта:
3. 2. 1. Расстояние от остановки: Витебский проспект
до объекта: 480 м; время движения (пешком): 10 мин
Расстояние от остановки: Дунайский проспект. до объекта: 550 м; время движения (пешком): 11 мин
3. 2. 2. Перекрестки наличие – регулируемые
3. 2. 3. Информация на пути следования к объекту (наличие): визуальная
3. 2. 4. Перепады высот на пути пешеходного движения: да
3. 2. 5. Обустройство перепадов высот для инвалидов на креслах-колясках: нет;

Необходимые организационные решения:

3. 3. Организация доступности объекта для инвалидов - форма обслуживания

№ п/п	Категория инвалидов (вид нарушения)	Вариант организации доступности объекта (формы обслуживания) *
1	Все категории инвалидов и МГН	
	в том числе инвалиды:	
2	передвигающиеся на креслах-колясках	ДУ
3	с нарушениями опорно-двигательного аппарата	ДУ
4	с нарушениями зрения	ДУ
5	с нарушениями слуха	ДУ
6	с нарушениями умственного развития	ДУ

* - указывается один из вариантов: «А», «Б», «ДУ», «ВНД» (вариант «А» - доступность всех зон и помещений (универсальная); вариант «Б» - выделены для обслуживания инвалидов специальные участки и помещения; вариант «ДУ» - обеспечена условная доступность: помощь сотрудника организации на объекте, либо услуги представляются на дому или дистанционно; «ВНД» - временно недоступно: доступность не организована).

3. 4. Состояние доступности основных структурно-функциональных зон

№ п/п	Основные структурно-функциональные зоны	Состояние доступности, в том числе для основных категорий инвалидов **
1	Территория, прилегающая к зданию (участок)	ДЧ(К, О, Г, У), ВНД (С)
2	Вход (входы) в здание	ДЧ (К, О, Г, У), ВНД (С)
3	Путь (пути) движения внутри здания (в т. ч. пути эвакуации)	ДЧ (К, О, Г, У), ДУ (С)
4	Зона целевого назначения здания (целевого посещения объекта)	

4.1	Кабинетная форма обслуживания	ДЧ (К, О, У), ДУ (Г), ВНД (С)
4.2	Зальная форма обслуживания	ДЧ (К, О, У), ДУ (Г), ВНД (С)
5	Санитарно-гигиеническое помещение	ДЧ (К, О, Г, У), ДУ (С)
6	Система информации и связи (на всех зонах)	ДУ (К, О, С, Г, У)

** - Указывается: ДП-В - доступно полностью всем; ДП-И (К - инвалиды, передвигающиеся на креслах-колясках, О - инвалиды с нарушениями опорно-двигательного аппарата, С - инвалиды с нарушениями зрения, Г - с нарушениями слуха, У - с нарушениями умственного развития) - доступно полностью избирательно (указать категорию инвалидов); ДЧ-В - доступно частично всем; ДЧ-И (К, О, С, Г, У) - доступно частично избирательно (указать категорию инвалидов); ДУ (К, О, С, Г, У) - доступно условно (указать категорию инвалидов); ВНД - временно недоступно (*)

(*) - состояние доступности указано в соответствии с приказом Минтруда России от 25. 12. 2012 № 627 «Об утверждении методики, позволяющей объективизировать и систематизировать доступность объектов и услуг в приоритетных сферах жизнедеятельности для инвалидов и других маломобильных групп населения, с возможностью учета региональной специфики».

3. 5. Итоговое заключение о состоянии доступности ОСИ:

К - ДЧ	О - ДЧ	С - ВНД	Г - ДУ	У - ДЧ
---------------	---------------	----------------	---------------	---------------

4. Управленческие решения

4. 1. Рекомендации по адаптации основных структурных элементов объекта:

№ п/п	Основные структурно-функциональные зоны	Рекомендации по адаптации объекта (вид работы) *
1	Территория, прилегающая к зданию (участок)	Текущий ремонт, организационные решения
2	Вход (входы) в здание	Текущий ремонт, организационные решения
3	Путь (пути) движения внутри здания (в т. ч. пути эвакуации)	Текущий ремонт, организационные решения, индивидуальное решение с ТСР
4	Зона целевого назначения здания (целевого посещения объекта)	Текущий ремонт, Организационные решения
5	Санитарно-гигиенические помещения	Текущий ремонт, Организационные решения
6	Система информации на объекте (на всех зонах)	Текущий ремонт, организационные решения, индивидуальное решение с ТСР

* - Указывается один из вариантов (видов работ): не нуждается; ремонт (текущий, капитальный); индивидуальное решение с ТСР; технические решения невозможны - организация альтернативной формы обслуживания; организационные решения.

АКТ ОБСЛЕДОВАНИЯ объекта социальной инфраструктуры (ОСИ)

№ 459 от 4 марта 2026 г.

1. Общие сведения об объекте

- 1.1. Наименование объекта: Государственное бюджетное общеобразовательное учреждение средняя общеобразовательная школа № 362 Московского района Санкт-Петербурга
- 1.2. Адрес объекта: 196233, Санкт-Петербург, пр. Космонавтов, дом 104, корпус 2, строение 1
- 1.3. Сведения о размещении объекта:
- отдельно стоящее здание: 2/5 этажа: 25694,6 кв.м.:
- наличие прилегающего земельного участка: да, 27 301 кв. м.:
- 1.4. Год постройки здания: 2023, последнего капитального ремонта; -
- 1.5. Дата предстоящего планового капитального ремонта: -

Сведения об организации, расположенной на объекте:

- 1.6. Наименование организации: Государственное бюджетное общеобразовательное учреждение средняя общеобразовательная школа № 362 Московского района Санкт-Петербурга
- 1.7. Юридический адрес организации: 196233, Витебский пр. д. 85, лит А
- 1.8. Основание для пользования объектом: оперативное управление;
Объект культурного наследия: нет;
- 1.9. Форма собственности: государственная;
- 1.10. Территориальная принадлежность: региональная;
- 1.11. Вышестоящая организация: Администрация Московского района Санкт-Петербурга;
- 1.12. Адрес вышестоящей организации: 196006, Санкт-Петербург, Московский пр., д.129
- 1.13. Телефон: +7 (812) 576-88-00; Факс: +7 (812) 576-88-48; E-mail: tumos@gov.spb.ru

2. Характеристика деятельности организации на объекте (по обслуживанию населения)

- 2.1. Сфера деятельности: ОКВЭД 85.14 Образование среднее общее;
- 2.2. Виды оказываемых услуг: Деятельность в области образования;
- 2.3. Форма оказания услуг: на объекте;
- 2.4. Категории обслуживаемого населения по возрасту: дети;
- 2.5. Категории обслуживаемых инвалидов: инвалиды на креслах-колясках, инвалиды с нарушениями опорно-двигательного аппарата, инвалиды с нарушением слуха, инвалиды с нарушением зрения, инвалиды с нарушением интеллекта
- 2.6. Плановая мощность (посещаемость (количество обслуживаемых в день) вместимость, пропускная способность): 1100 человек.
- 2.7. Участие в исполнении ИПР инвалида, ребенка-инвалида: нет;

3. Состояние доступности объекта

- 3.1. Путь следования к объекту пассажирским транспортом:
Остановка общественного транспорта Витебский проспект
Общественный наземный транспорт:

Автобус: №63, №72, №186, №190, №196, №197, №256, №342, №388, №521

Остановка общественного транспорта Дунайский проспект - 650м.

Общественный наземный транспорт:

Автобус: №50, №186, №232, №241, №256, №287

Общественный подземный транспорт:

Станция метро: «Купчино» - 480 м.

3.2. Путь к объекту от ближайшей остановки пассажирского транспорта:

3.2.1. Расстояние от остановки: Витебский проспект
до объекта: 480 м; время движения (пешком): 10 мин

Расстояние от остановки: Дунайский проспект
до объекта: 550 м; время движения (пешком): 11 мин

3.2.2. Перекрестки наличие – регулируемые

3.2.3. Информация на пути следования к объекту (наличие): визуальная

3.2.4. Перепады высот на пути пешеходного движения: да

3.2.5. Обустройство перепадов высот для инвалидов на креслах-колясках: нет;

Необходимые организационные решения:

3.3. Организация доступности объекта для инвалидов - форма обслуживания

№ п/п	Категория инвалидов (вид нарушения)	Вариант организации доступности объекта (формы обслуживания) *
1	Все категории инвалидов и МГН	
	в том числе инвалиды:	
2	передвигающиеся на креслах-колясках	ДУ
3	с нарушениями опорно-двигательного аппарата	ДУ
4	с нарушениями зрения	ДУ
5	с нарушениями слуха	ДУ
6	с нарушениями умственного развития	ДУ

* - указывается один из вариантов: «А», «Б», «ДУ», «ВНД» (вариант «А» - доступность всех зон и помещений (универсальная); вариант «Б» - выделены для обслуживания инвалидов специальные участки и помещения; вариант «ДУ» - обеспечена условная доступность: помощь сотрудника организации на объекте, либо услуги представляются на дому или дистанционно; «ВНД» - временно недоступно: доступность не организована).

3.4. Состояние доступности основных структурно-функциональных зон

№ п/п	Основные структурно-функциональные зоны	Состояние доступности, в том числе для основных категорий инвалидов **
1	Территория, прилегающая к зданию (участок)	ДЧ (К,О,Г,У), ВНД (С)
2	Вход (входы) в здание	ДЧ (К,О,Г,У), ВНД (С)
3	Путь (пути) движения внутри здания (в т.ч. пути эвакуации)	ДЧ (К,О,Г,У), ДУ (С)
4	Зона целевого назначения здания (целевого посещения объекта)	
4.1	Кабинетная форма обслуживания	ДЧ (К,О,У), ДУ (Г), ВНД (С)
4.2	Зальная форма обслуживания	ДЧ (К,О,У), ДУ (Г), ВНД (С)
5	Санитарно-гигиеническое помещение	ДЧ (К,О,Г,У), ДУ (С)
6	Система информации и связи (на всех зонах)	ДУ (К,О,С,Г,У)

** - Указывается: ДП-В - доступно полностью всем; ДП-И (К - инвалиды, передвигающиеся на креслах-колясках, О - инвалиды с нарушениями опорно-двигательного аппарата, С - инвалиды с нарушениями зрения, Г - с нарушениями слуха, У - с нарушениями умственного развития) - доступно полностью избирательно (указать категорию инвалидов); ДЧ-В - доступно частично всем; ДЧ-И (К, О, С, Г, У) - доступно частично избирательно (указать категорию инвалидов); ДУ (К, О, С, Г, У) - доступно условно (указать категорию инвалидов); ВНД - временно недоступно (*)

(*) - состояние доступности указано в соответствии с приказом Минтруда России от 25.12.2012 № 627 «Об утверждении методики, позволяющей объективизировать и систематизировать доступность объектов и услуг в приоритетных сферах жизнедеятельности для инвалидов и других маломобильных групп населения, с возможностью учета региональной специфики».

3.5. Итоговое заключение о состоянии доступности ОСИ:

К - ДЧ	О - ДЧ	С - ВВД	Г - ДУ	У - ДЧ
--------	--------	---------	--------	--------

4. Управленческие решения

4.1. Рекомендации по адаптации основных структурных элементов объекта:

№ п/п	Основные структурно-функциональные зоны	Рекомендации по адаптации объекта (вид работы) *
1	Территория, прилегающая к зданию (участок)	Текущий ремонт, организационные решения
2	Вход (входы) в здание	Текущий ремонт, организационные решения
3	Путь (пути) движения внутри здания (в т.ч. пути эвакуации)	Текущий ремонт, организационные решения, индивидуальное решение с ТСР
4	Зона целевого назначения здания (целевого посещения объекта)	Текущий ремонт, Организационные решения
5	Санитарно-гигиенические помещения	Текущий ремонт, Организационные решения
6	Система информации на объекте (на всех зонах)	Текущий ремонт, организационные решения, индивидуальное решение с ТСР

* - Указывается один из вариантов (видов работ): не нуждается; ремонт (текущий, капитальный); индивидуальное решение с ТСР; технические решения невозможны - организация альтернативной формы обслуживания; организационные решения.

4.2. Период проведения работ: планируемые мероприятия по адаптации в срок до 2030г. включительно)

4.3. Ожидаемый результат (по состоянию доступности) после выполнения работ по адаптации:

К - ДЧ	О - ДП	С - ДЧ	Г - ДП	У - ДП
--------	--------	--------	--------	--------

4.4. Для принятия решения требуется / не требуется (нужное подчеркнуть):

4.4.1. согласование на Комиссии:

4.4.2. согласование работ с надзорными органами (в сфере проектирования и строительства, архитектуры, охраны памятников)

4.4.3. техническая экспертиза, разработка проектно-сметной документации

4.4.4. согласование с вышестоящей организацией (собственником объекта)

4.4.5. согласование с общественными организациями инвалидов: в соответствии со ст. 15 ФЗ от 24.11.1995 г. № 181-ФЗ «О социальной защите инвалидов в РФ», необходимо согласование мер для обеспечения доступа инвалидов к месту предоставления услуг, если объект невозможно полностью приспособить с учетом потребностей инвалидов до проведения реконструкции или капитального ремонта (разработка Акта согласованных мер)

4.5. Информация размещена (обновлена) на Карте доступности субъекта Российской Федерации «Доступная среда жизнедеятельности инвалидов Санкт-Петербурга» по адресу:

<https://www.city4you.spb.ru>

5. Особые отметки

ПРИЛОЖЕНИЯ:

Результаты обследования:

Приложение 1	Территории, прилегающей к объекту	на	2	л.
Приложение 2	Входа (входов) в здание	на	3	л.
Приложение 3	Путей движения в здании	на	4	л.
Приложение 4	Зоны целевого назначения объекта	на	8	л.
Приложение 5	Санитарно-гигиенического помещения	на	2	л.
Приложение 6	Системы информации (и связи) на объекте	на	3	л.
Приложение 7	Результаты фотофиксации на объекте (в электронном виде 239 (файлов)	в	1	архиве

Состав членов комиссии

Председатель комиссии:

Заместитель директора
по административно-
хозяйственной части
ГБОУ школа №362
Московского района
Санкт-Петербурга
Должность

Живцова Н.В.
Ф.И.О.



Подпись

Члены комиссии:

Завхоз
ГБОУ школа №362
Московского района
Санкт-Петербурга
Должность

Гуляева Д.К.
Ф.И.О.



Подпись

Завхоз
ГБОУ школа №362
Московского района
Санкт-Петербурга
Должность

Богомолова А.В.
Ф.И.О.

Подпись

Представитель Межрегиональной
общественной организации
помощи инвалидам
«Прекрасный Мир»
Должность

Никитин А.Г.
Ф.И.О.







Подпись

I. Результаты обследования:

1. Территории, прилегающей к зданию (участок)

Государственное бюджетное общеобразовательное учреждение средняя общеобразовательная школа № 362 Московского района Санкт-Петербурга 196233, Санкт-Петербург, проспект Космонавтов, дом 104, корпус 2, строение 1

№ п/п	Наименование функционального планировочного элемента	есть (№ на плане) / нет	№ фото	Выявленные нарушения и замечания		Работы по адаптации объектов	Виды работ
				Содержание	Значимо для кат. инвалидов		
1.1	Вход на внутреннюю территорию Калитка		 <p>фото 03</p>  <p>фото 04</p>  <p>фото 06</p>	<p>Отсутствуют символы доступности для инвалидов по категориям</p> <p>Отсутствуют тактильно-контрастные указатели, выполняющие предупредительную функцию перед калиткой.</p> <p>Рабочая панель домофона (кнопки) находится на высоте выше 1,4м. что превышает «зону доступности» для инвалидов на креслах-коляска</p> <p>У вызывной панели системы с обратной связью Домофон вызова ответственного сотрудника организации для оказания помощи инвалидам и МГН по сопровождению до места отсутствует пиктограмма.</p> <p>Отсутствует информационная вывеска с названием организации временем работы, выполненная в тактильном исполнении с текстом со шрифтом Брайля.</p>	<p>К, О, С, Г, У</p> <p>С</p> <p>К, О, С, Г, У</p> <p>К, О, С, Г, У</p> <p>К, О, С, Г, У</p>	<p>- Установить пиктограммы символы доступности для инвалидов по категориям с рельефно-точечным шрифтом Брайля для людей с нарушением зрения п.6.5.9 СП 59.13330.2020</p> <p>- Перед калиткой разместить предупредительные тактильно-контрастные указатели отвечающие нормативным требованиям ГОСТ Р 52875-2018 «Указатели тактильные наземные для инвалидов по зрению».</p> <p>- Зона досягаемости для посетителя в кресле-коляске должна находиться в пределах: при расположении сбоку от посетителя – не выше 1,4 м и не ниже 0,3 м от пола; при фронтальном подходе – не выше 1,2 м и не ниже 0,4 м от пола</p> <p>- Обозначить тактильной пиктограммой кнопку вызова ответственного сотрудника организации для оказания помощи инвалидам и МГН по сопровождению до места предоставления услуги п.6.5.1 СП 59.13330.20120</p> <p>- Разместить, информирующую тактильную табличку с названием учреждения, времени оказания услуг (приемных часов), на контрастном фоне, с использованием рельефно-точечного шрифта Брайля п.5.1.3, п.6.5.9 СП 59.13330.2020</p>	<p>Текущий ремонт</p> <p>Организационные решения</p>

1.2	Навигация путей следования инвалидов	 <p>фото 07</p>	Отсутствует навигация путей следования инвалидов с информацией по внутренней территории, к входу в здание для инвалидов. (Тактильный уличный стелд с контрастной, рельефно-графической информацией об объекте, помощи ответственных сотрудников для оказания помощи в передвижении)	К, С, Г, У	- Установить тактильный уличный стелд с информацией об объекте (рельефно-графической), путей движения к входам для инвалидов, на контрастном фоне, с использованием рельефных знаков и символов рельефно-точечного шрифта Брайля. в соответствии с п.5.1.3 СП 59.13330.2020, п. 6.21.1 ГОСТ Р 51671-2020	Текущий ремонт, Организационные решения
-----	--------------------------------------	---	---	------------	--	---

II. Заключение по зоне:

Наименование структурно-функциональной зоны	Состояние доступности * (к пункту 3.4 Акта обследования ОСИ)	Приложение		Рекомендации по адаптации (вид работы) ** (к пункту 4.1 Акта обследования ОСИ)
		№ на плане	№ фото	
Территория, прилегающая к объекту (участок)	ДЧ (К, О, Г, У), ВНД (С)		03-07	Текущий ремонт Организационные решения




* - Указывается: ДП-В - доступно полностью всем; ДП-И (К, О, С, Г, У) - доступно полностью избирательно (указать категории инвалидов); ДЧ-В - доступно частично всем; ДЧ-И (К, О, С, Г, У) - доступно частично избирательно (указать категории инвалидов); ДУ - доступно условно; ВНД - доступно.






** - Указывается один из вариантов: не нуждается; ремонт (текущий, капитальный); индивидуальное решение с ТСР; технические решения невозможны - организация альтернативной формы обслуживания.


Комментарий к заключению: До устранения замечаний следует предусмотреть организацию помощи сотрудников для людей с инвалидностью по пути движения на территории (от входных ворот входной калитки).

**1. Результаты обследования:
2. Входа (входов) в здание**

Государственное бюджетное общеобразовательное учреждение средняя общеобразовательная школа № 362 Московского района Санкт-Петербурга 196233, Санкт-Петербург, проспект Космонавтов, дом 104, корпус 2, строение 1

№ п/п	Наименование функционально-планировочного элемента	есть (№ на плане) / нет	№ фото	Выявленные нарушения и замечания		Виды работ	
				Содержание	Значимо для кат. инвалидов		
Основной адаптированный вход в здание для инвалидов и МГН							
2.1	Кнопка вызова		 фото 08	Кнопка вызова помощи не установлена перед препятствием требующем, для его преодоления, оказания помощи со стороны персонала. То есть внизу, около начала лестничного марша, наружного пандуса	К,О,С,Г,У	- Установить кнопку вызова сотрудника для оказания помощи инвалидам и МГН по сопровождению, перед подъёмом по наружному лестничному маршу и пандусу. Разместить на высоте: 0,85 -1,10 м от уровня пола п.6.4.2 СП 59.13330.2020	Текущий ремонт Организационные решения
2.2	Наружный лестничный марш		 фото 22	На краевой части ступеней лестничного марша отсутствует контрастная маркировка для инвалидов по зрению. Перед ступенями отсутствуют тактильно-контрастные указатели, выполняющие предупреждающую функцию.	С	- На краевую часть ступени установить контрастную полосу общей шириной: 0,08 - 0,10 м., расстояние между краем контрастной полосы и краем проступи 0,04 м. п.6.2.8 СП59.13330.2020 - Перед ступенями разместить предупреждающие тактильно-контрастные указатели отвечающие нормативным требованиям ГОСТ Р 52875-2018 «Указатели тактильные наземные для инвалидов по зрению». -Вдоль обейх сторон открытой лестницы необходимо соблюдать норму установки опорных поручней, и разделительных опорных поручней на двух уровнях: на высоте 0,9 м, и на высоте 0,7 м. п.6.2.11 СП.59.13330.2020	Текущий ремонт Организационные решения
			 фото 28	Вдоль обейх сторон открытой лестницы установлены опорные поручни, и разделительные опорные поручни на двух уровнях: на высоте 1,1 м, и на высоте 0,81 м. Перед верхним маршем лестницы завершающие части поручней, находятся не в горизонтальной плоскости должны выступать за границы лестничного марша на 0,30 м	О,С,Г,У	- Перед верхним маршем лестницы следует предусмотреть завершающие, горизонтальные части поручней, которые должны выступать за границы лестничного марша на 0,30 м. п.5.1.13 СП 59.13330.2020	

2.3	Наружный пандус	 <p>фото 08</p>	<p>Перед верхним маршем пандуса завершающие части поручней, выступающие за границы пандуса на 0,30 м. находятся не в горизонтальной плоскости, а под углом.</p>	н,о	<p>-Перед верхним маршем пандуса следует предусмотреть завершающие, горизонтальные части поручней, которые должны выступать за границы верхнего уровня пандуса на 0,30 м. п.5.1.13 СП 59.13330.2020</p>	Текущий ремонт Организационные решения
2.4	Входная площадка Входные двери	 <p>фото 30</p>  <p>фото 32</p>  <p>фото 42</p>	<p>На входном узле отсутствует система радиоинформирования и звукового ориентирования</p> <p>Отсутствуют пиктограммы доступности для инвалидов по категориям.</p> <p>Размещена информационная табличка с названием организации, временем работы номером телефона, текстом со шрифтом Брайля на высоте 1,1 м. от нижнего символа шрифта до уровня пола.</p> <p>На прозрачных полотнах входных дверей и внутренних дверей тамбура отсутствует яркая контрастная маркировка.</p> <p>Дверная ручка и дверное полотно входной двери окрашены в один цвет что затрудняет распознавание дверного прохода и дверной ручки людям с ослабленным зрением.</p>	К,О,С,Г,У К,О,С,Г,У К,О,С,Г,У С С	<p>-На входном узле установить систему радиоинформирования и звукового ориентирования (ГОСТ Р 59431-2021) п. 5.1.3, п. 6.5.3, СП 59.13330.2020</p> <p>-Обозначить тактильными пиктограммами доступности для инвалидов по категориям в соответствии с п.6.5.9 СП 59.13330.2020</p> <p>-Информирующая тактильная вывеска с названием организации временем работы, номером телефона с использованием рельефно-точечного шрифта Брайля для людей с нарушением зрения должна размещаться рядом с дверью со стороны дверной ручки на высоте от 1,20 до 1,60 м. п.6.5.9 СП 59.13330.2020</p> <p>-На прозрачных полотнах входных дверей предусмотреть яркую контрастную маркировку на двух уровнях: 0,90 - 1,00 м и 1,30 - 1,40 м. с обеих сторон дверного полотна п.6.1.6 СП 59.13330.2020</p> <p>Следует использовать контрастные сочетания цветов в применяемом оборудовании дверь –ручка. Выполнить контрастную цветовую маркировку табаритов ручки двери для облегчения идентификации дверного проема. п.6.4.1 СП 59.13330.2020</p>	
2.5	Система информации и связи	 <p>фото 50</p>	<p>У рамки металлоискателя отсутствует информирующая табличка с указанием отдельного доступного входа для имеющих кардиостимулятор.</p>	К,О,С,Г,У	<p>У рамки металлоискателя установить информирующую табличку для имеющих кардиостимулятор с указанием отдельного доступного входа, выполненную в тактильном исполнении с рельефно-точечным шрифтом Брайля п.6.5.9 СП 59.13330.2020</p>	

2.5	Входная зона, не мешающая основному потоку посетителей		Отсутствует место для собаки поводья	С	Организовать: допуск на объекты собаководника при наличии документа, подтверждающего ее специальное обучение (приказ Минтруда России от 22.06.2015 № 386н);	Организационные решения
-----	--	--	--------------------------------------	---	---	-------------------------

II. Заключение по зоне:

Наименование структурно-функциональной зоны	Состояние доступности * (к пункту 3.4 Акта обследования ОСИ)	Приложение		Рекомендации по адаптации (вид работы) ** (к пункту 4.1 Акта обследования ОСИ)
		№ на плане	№ фото	
Входы в здание	ДЧ (К, О, Г, У), ВНД (С)		08-51	Текущий ремонт, организационные решения





* - Указывается: ДП-В - доступно полностью всем; ДП-И (К, О, С, Г, У) - доступно полностью избирательно (указать категории инвалидов); ДЧ-В - доступно частично всем; ДЧ-И (К, О, С, Г, У) - доступно частично избирательно (указать категории инвалидов); ДУ - доступно условно; ВНД - доступно.


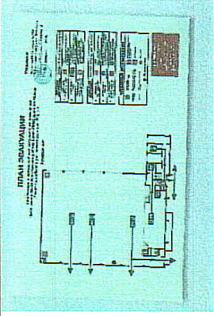




** - Указывается один из вариантов: не нуждается; ремонт (текущий, капитальный); индивидуальный; индивидуальные решения невозможны - организация альтернативной формы обслуживания.

Комментарий к заключению: До устранения замечаний следует предусмотреть организацию помощи сотрудников для людей с инвалидностью при входе в здание.






1. Результаты обследования:
3. Путей движения в здании

Государственное бюджетное общеобразовательное учреждение средняя общеобразовательная школа № 362 Московского района Санкт-Петербурга 196233, Санкт-Петербург, проспект Космонавтов, дом 104, корпус 2, строение 1

		Выявленные нарушения и замечания		Работы по адаптации объектов		
№ п/п	Наименование функционально-планировочного элемента	есть (№ на плане) / нет	№ фото	Значимо для кат. инвалидов	Содержание	Виды работ
3.1	Межэтажный лестничный марш (являющийся эвакуационным) Входные двери		 <p>фото 239</p>  <p>фото 229</p>  <p>фото 231</p>	О,С,Г,У О,С,Г,У С О,С,Г,У С	<p>-На этажах установить пиктограммы «Лестница», «Номер этажа» в тактильном исполнении с рельефно-точечным шрифтом Брайля п.6.5.9 СП 59.13330.2020</p> <p>-Следует применить двери, обеспечивающие задержку автоматического закрытия дверей не менее 5 секунд п.6.1.5 СП 59.13330.2020</p> <p>-На краевую часть ступени установить контрастную полосу общей шириной: 0,08 - 0,10 м. п.6.2.8 СП59.13330.2020</p> <p>-Вдоль обеих сторон всех лестниц необходимо устанавливать ограждения с поручнями на высоте 0,9 м, и 0,7 м. п.6.2.11 СП.59.13330.2020</p> <p>-Установить рельефные обозначения и предупредительные полосы об окончании перилл должны на боковой, внешней по отношению к маршу, поверхности оручной.п.6.2.12. СП 59.13330.2020</p>	Текущий ремонт Организационные решения
3.2	Эвакуационный выход с межэтажного лестничного марша на внутреннюю территорию		 <p>фото 222</p>	О,С,Г,У О,С,Г,У	<p>-На эвакуационных лестничных маршах и на путях эвакуации установить непрерывную низкорасположенную фотолуминесцентную маркировку п..9.3.3.2, п.9.1.2.13 ГОСТ Р 34428-2018, п.п.4.3.5.7 ГОСТ Р 59812-2021</p> <p>-Пороги не должны превышать 0,014 м.п.6.2.4 СП 59.13330.2020</p>	Текущий ремонт Организационные решения

				Лестничный марш не оборудован двухсторонними двухуровневыми опорными поручнями. На краевых ступенях отсутствует контрастная противоскользящая тактильная маркировка.	О, С, Г, У С	-Вдоль обеих сторон лестницы необходимо устанавливать ограждения с поручнями на высоте 0,9 м. и 0,7 м. п.6.2.11 СП.59.13330.2020 На краевую часть ступени установить контрастную полосу общей шириной: 0,08 - 0,10 м. п.6.2.8 СП59.13330.2020	Текущий ремонт Организа ционные решения
3.3	Пути эвакуации			Эвакуация, согласно имеющемуся плану, производится со всех этажей. По - внутренней лестнице На лифте с первого этажа - через главный вход, эвакуационные выходы.	К, О, С, Г, У	- Обеспечить доступность выходов из здания для инвалидов в соответствии с требованиями п. 6.2.19, п.6.2.23, п.6.2.28 СП 59.13330.20120 СП 1.13130.2009 Системы противопожарной защиты. Эвакуационные пути и выходы	
Эвакуационный выход из медицинского блока на внутреннюю территорию							
3.4	Входная дверь Наружная лестница			Отсутствуют контрастные фотолюминесцентные полосы На краевых ступенях отсутствует контрастная противоскользящая тактильная маркировка. (что может привести к падению в условиях проведения экстренных эвакуационных мероприятий). Перед верхним маршем лестницы завершающие части поручней, находясь не в горизонтальной плоскости должны выступать за границы лестничного марша на 0,30 м	О, С, Г, У С О, С, Г, У	-На эвакуационных лестничных маршах и на путях эвакуации установить непрерывную низкорасположенную фотолюминесцентную маркировку п..9.3.3.2, п.9.1.2.13 ГОСТ Р 34428-2018, п.п.4.3.5.7 ГОСТ Р 59812-2021 -Краевую часть выделить контрастным цветом полосой общей шириной 0,08 - 0,10 м, как препятствие на пути движения п.6.2.8 СП59.13330.2020 -Перед верхним маршем лестницы следует предусмотреть завершающие, горизонтальные части поручней, которые должны выступать за границы лестничного марша на 0,30 м. п.5.1.13 СП 59.13330.2020	Текущий ремонт Организа ционные решения
3.5	Наружный стационарный пандус			Перед верхним и нижним маршами пандуса завершающие части поручней, выступающие за границы пандуса на 0,30 м. находятся не в горизонтальной плоскости, а под углом. Пандус в своей нижней части между ступенью лестницы имеет свободное пространство размерами менее 1,50 х 1,50 м.	К	-Перед маршем пандуса следует предусмотреть завершающие, горизонтальные части поручней, которые должны выступать за границы верхнего уровня пандуса на 0,30 м. п.5.1.13 СП 59.13330.2020 Пандусы в своей верхней и нижней частях должны иметь свободное пространство размерами не менее 1,50 х 1,50 м. п.6.2.9 СП 59.13330.2020	Текущий ремонт Организа ционные решения

Эвакуационный выход из Большого спортивного зала на внутреннюю территорию

<p>3.6 Входная дверь Наружная лестница Наружный стационарный пандус</p>	 <p>фото 176</p>  <p>фото 177</p>  <p>фото 187</p>	<p>Отсутствуют контрастные фотолуминесцентные полосы</p> <p>На краевых ступенях отсутствует контрастная противоскользящая тактильная маркировка. (что может привести к падению в условиях проведения экстренных эвакуационных мероприятий).</p> <p>Вдоль обеих сторон открытой лестницы установлены опорные поручни, и разделительные опорные поручни на двух уровнях:</p> <p>на высоте 0,95 м, и на высоте 0,73 м.</p> <p>Перед верхними и нижними маршами пандуса завершающие части поручней, выступающие за границы пандуса на 0,30 м. находятся не в горизонтальной плоскости, а под углом.</p>	<p>О,С,Г,У</p> <p>С</p> <p>О,С,Г,У</p> <p>К</p>	<p>-На эвакуационных лестничных маршах и на путях эвакуации установить непрерывную низкорасположенную фотолуминесцентную маркировку п.9.3.3.2, п.9.1.2.13 ГОСТ Р 34428-2018, п.4.3.5.7 ГОСТ Р 59812-2021</p> <p>-Краевую часть выделить контрастным цветом полосой общей шириной 0,08 - 0,10 м, как препятствие на пути движения п.6.2.8 СП59.13330.2020</p> <p>-Вдоль обеих сторон открытой лестницы необходимо соблюдать норму установки опорных поручней, и разделительных опорных поручней на двух уровнях: на высоте 0,9 м, и на высоте 0,7 м. п.6.2.11 СП.59.13330.2020</p> <p>-Перед маршем пандуса следует предусмотреть завершающие, горизонтальные части поручней, которые должны выступать за границы верхнего уровня пандуса на 0,30 м. п.5.1.13 СП 59.13330.2020</p>	<p>Текущий ремонт</p> <p>Организа- ционные решения</p>
<p>3.7 Лифтовое помещение Лифт</p>	 <p>фото 90</p>  <p>фото 93</p>	<p>Перед выходной дверью в лифтовое помещение отсутствует пиктограмма доступности для инвалидов «Лифт». В лифтовом помещении отсутствует пиктограмма «Номер этажа».</p> <p>На входной двери, отсутствует задержка автоматического закрытия двери продолжительностью не менее 5 секунд</p>	<p>К,О,С,Г,У</p> <p>К,О,С,Г,У</p>	<p>-На этажах установить пиктограммы «Лифт», «Номер этажа» в тактильном исполнении с рельефно-точечным шрифтом Брайля п.6.5.9 СП 59.13330.2020</p> <p>-Следует применять двери, обеспечивающие задержку автоматического закрытия дверей не менее 5 секунд п.6.1.5 СП 59.13330.2020</p>	

II. Заключение по зоне:

Наименование структурно-функциональной зоны	Состояние доступности * (к пункту 3.4 Акта обследования ОСИ)	Приложение		Рекомендации по адаптации (вид работы) ** (к пункту 4.1 Акта обследования ОСИ)
		№ на плане	№ фото	
Пути движения в здании	ДЧ (К, О, Г, У), ДУ (С)		75-80, 90-93, 176-195, 217-239	Текущий ремонт, организационные решения

* - Указывается: ДП-В - доступно полностью всем; ДП-И (К, О, С, Г, У) - доступно полностью избирательно (указать категории инвалидов); ДЧ-В - доступно частично всем; ДЧ-И (К, О, С, Г, У) - доступно частично избирательно (указать категории инвалидов); ДУ - доступно условно; ВНД - недоступно.




** - Указывается один из вариантов: не нуждается; ремонт (текущий, капитальный); индивидуальное решение с ТСП; технические решения невозможны - организация альтернативной формы обслуживания.






Комментарий к заключению: До устранения замечаний следует предусмотреть организацию помощи сотрудников для людей с инвалидностью в здании.







I. Результаты обследования:




4. Зоны целевого назначения объекта






Государственное бюджетное общеобразовательное учреждение средняя общеобразовательная школа № 362 Московского района Санкт-Петербурга 196233, Санкт-Петербург, проспект Космонавтов, дом 104, корпус 2, строение 1





п/п	Наименование функционально-планировочного элемента	есть (№ на плане) / нет	№ фото	Выявленные нарушения и замечания		Работы по адаптации объектов	Виды работ
				Содержание	Значимо для кат. инвалидов		
Вариант I – зона обслуживания инвалидов							
4.1	Общие пути движения		 фото 37	Отсутствует тактильная рельефно-графическая информационная мнемосхема, отображающая информацию о помещениях в здании, не мешающая основному потоку посетителей. Отсутствует обеспечение средствами информационной поддержки	К,О,С,Г,У	- Установить мнемосхему для идентификации доступа к помещениям в здании с использованием рельефно-линейного шрифта, а также рельефно-точечного шрифта Брайля п.6.5.9 СП 59.13330.2020 - Предусмотреть технические средства информирования, и сигнализации, обеспечивающие визуальное, тактильное, звуковое информирование, в пространстве для всех категорий инвалидов п.6.5.2-6.5.3 СП 59.13330.2020	Текущий ремонт Организационные решения
4.2	МАФ		 фото 47	В местах отдыха установлены скамьи без подлокотников не отвечают потребностям инвалидов, не обеспечивают безопасность и удобство пользования.	К,О,С,Г,У	- Для МГН следует применять в зонах отдыха скамьями с опорой для спины и подлокотниками. Которые должны быть круглыми или овальными радиусом от 30 до 50 мм. Их верхняя поверхность должна располагаться на высоте от 0,20 до 0,23 м от поверхности сиденья, а передняя поверхность - на расстоянии от 0,05 до 0,10 м от передней поверхности сиденья. п.5.3.1 п.6.4.4 СП 59.13330.2020	Текущий ремонт Организационные решения
4.3	Гардероб		 фото 54	Перед выходной дверью в помещении Гардероб отсутствует пиктограмма доступности для инвалидов. У входной двери, отсутствует задержка автоматического закрытия двери продолжительностью не менее 5 секунд	К,О,С,Г,У К,О,С,Г,У	- У входной двери установить пиктограмму «Гардероб» в тактильном исполнении с рельефно-точечным шрифтом Брайля п.6.5.9 СП 59.13330.2020 - Следует применять двери , обеспечивающие задержку автоматического закрытия дверей не менее 5 секунд п.6.1.5 СП 59.13330.2020	Текущий ремонт Организационные решения






			 <p>фото 56</p>	<p>В гардеробе отсутствует адаптированная отдельно выделенная зона для инвалидов. Гардероб оборудован вешалками для одежды на высоте 1,5м. от уровня пола.</p>	К,О,С,Г,У	<p>-Рекомендуется адаптировать зону для инвалидов. Должна быть предусмотрена высота установки от уровня пола до крючка 850-1100 мм от уровня пола п.6.4.2 СП 59.13330.2020</p>	Текущий ремонт Организационные решения
4.4	Медицинский блок		 <p>фото 58</p>  <p>фото 73</p>	<p>У входной двери отсутствует информационная тактильная табличка с названием помещения. Дверная ручка и дверное полотно входной двери окрашены в один цвет что затрудняет распознавание дверного прохода и дверной ручки людям с ослабленным зрением. Ширина створки дверного полотна входной двери - 0,78м. Завышен порог входной двери 0,02м. У доводчика на входной двери, внутренней двери тамбура отсутствует задержка автоматического закрытия двери продолжительностью не менее 5 с</p>	К,О,С,Г,У С К,О,С,Г,У К,О,С,Г,У К,О,С,Г,У	<p>-У входной двери установить информационную табличку с названием помещения, в тактильном исполнении с рельефно-точечным шрифтом Брайля п.6.5.9 СП 59.13330.2020 -Выполнить контрастную цветовую маркировку габаритов ручки двери для облегчения идентификации дверного проема. п.6.4.1 СП 59.13330.2020 -Ширина створки должна быть 0,9 м. в соответствии с п.6.1.5 СП 59.13330.2020 -Пороги не должны превышать 0,014 м.п.6.2.4 СП 59.13330.2020 -Следует применять задержку автоматического закрытия дверей не менее 5 секунд п.6.1.5 СП 59.13330.2020</p>	Текущий ремонт Организационные решения
4.5	Столовая Группа умывальников помещения столовой на 1-м этаже		 <p>фото 67</p>  <p>фото 60</p>	<p>У входной двери отсутствует информационная тактильная табличка с названием помещения. Дверная ручка и дверное полотно входной двери окрашены в один цвет что затрудняет распознавание дверного прохода и дверной ручки людям с ослабленным зрением. Ширина створки дверного полотна входной двери - 0,80м. У входной двери отсутствует задержка автоматического закрытия двери продолжительностью не менее 5 с Отсутствуют умывальники, доступные для МГН (в том числе на креслах-колясках. Отсутствует опорный поручень у раковины умывальника</p>	К,О,С,Г,У С К,О,С,Г,У К,О,С,Г,У К,О,С,Г,У	<p>-У входной двери установить информационную табличку с названием помещения, в тактильном исполнении с рельефно-точечным шрифтом Брайля п.6.5.9 СП 59.13330.2020 -Выполнить контрастную цветовую маркировку габаритов ручки двери для облегчения идентификации дверного проема. п.6.4.1 СП 59.13330.2020 -Ширина створки должна быть 0,9 м. в соответствии с п.6.1.5 СП 59.13330.2020 -Следует применять задержку автоматического закрытия дверей не менее 5 секунд п.6.1.5 СП 59.13330.2020 -Оборудовать раковину умывальника опорным поручнем. Ширина и высота проема для ног должны быть не менее 0,75 м, глубина - не менее 0,50 м. п.8.1.7 СП 59.13330.2020</p>	Текущий ремонт Организационные решения


			 <p>фото 61</p>  <p>фото 63</p>	<p>Отсутствует обозначенная, отдельно выделенная, адаптированная зона для инвалидов.</p> <p>Поверхность столов индивидуального пользования находится на высоте не более 0,75 м над уровнем пола.</p>	К,О,С,Г,У	<p>-Обозначить отдельно отведённые адаптированные места для инвалидов информирующей тактильной табличкой с рельефно-точечного шрифта Брайля п.6.5.9 СП 59.13330.2020</p> <p>-В помещении зала расстановка столов, должна обеспечивать беспрепятственное движение инвалидов. Ширина прохода между столиками со стульями - не менее 0,90 м. должно быть не менее одного стола для МГН по 8.4.7. СП 59.13330.2020</p> <p>-Поверхность столов индивидуального пользования должна находиться на высоте не более 0,80 - 0,85 м над уровнем пола. Ширина и высота проема для ног должны быть не менее 0,75 м, глубина - не менее 0,50 м.п.8.1.7 п.6.4.4 СП 59.13330.2020</p>	
4.6	Учебные классы		 <p>фото 101</p>  <p>фото 105</p>	<p>У входной двери отсутствует информационная тактильная с рельефно-точечным шрифтом Брайля табличка с названием помещения для инвалидов, пиктограмма доступности. Отсутствует система усиления слышимости для людей с нарушением слуха.</p> 	К,О,С,Г,У	<p>-Информирующие тактильные таблички с рельефно-точечного шрифта Брайля для людей с нарушением зрения должны размещаться рядом с дверью со стороны дверной ручки на высоте от 1,20 до 1,60 п.6.5.9 СП 59.13330.2020</p> <p>-Предусмотреть систему усиления звука (индивидуальных беспроводных устройств) (портативной индукционной петлей) для посетителей с нарушением слуха п. 8.1.10 СП 59.13330.2020</p> <p>После установки индукционной системы обозначить вход в помещение соответств. знаком для информирования посетителей с нарушением слуха (ГОСТ Р 52131 - 2019)</p>	Текущий ремонт Организационные решения
4.7	Канцелярия		 <p>фото 82</p>	<p>У входной двери отсутствует информационная тактильная с рельефно-точечным шрифтом Брайля табличка с названием помещения. Отсутствует система усиления слышимости для людей с нарушением слуха</p>	К,О,С,Г,У	<p>-Информирующие тактильные таблички с рельефно-точечного шрифта Брайля для людей с нарушением зрения должны размещаться рядом с дверью со стороны дверной ручки на высоте от 1,20 до 1,60 п.6.5.9 СП 59.13330.2020</p> <p>-Предусмотреть систему усиления звука (индивидуальных беспроводных устройств) (портативной индукционной петлей) для посетителей с нарушением слуха п. 8.1.10 СП 59.13330.2020</p>	

4.8	Концертный зал	 <p>фото 109</p>	<p>У входной двери отсутствует информационная тактильная табличка с названием помещения.</p> <p>Отсутствует тактильная рельефно-графическая информационная мнемосхема, отображающая информацию о помещении и пути движения в помещении.</p> <p>Не обозначены отведенные места для кресел-колясок, размещающиеся на ровном полу, перед сценой.</p>	К, С, Г, У	<p>-У входной двери установить информационную табличку с названием помещения, в тактильном исполнении с рельефно-точечным шрифтом Брайля п.6.5.9 СП 59.13330.2020</p> <p>-Установить мнемосхему для идентификации доступа пути перемещения в помещении с использованием рельефно-линейного шрифта, а также рельефно-точечного шрифта Брайля п.6.5.9 СП 59.13330.2020</p> <p>К</p> <p>При расположении мест для зрителей на креслах-колясках перед сценой, в первом ряду, следует предусматривать свободные площадки шириной не менее 1,2 м и место для сопровождающего. п.8.1.8, п.8.6.6 СП 59.13330.2020</p>	Текущий ремонт Организационные решения
		 <p>фото 115</p>	<p>Не обозначены освещаемые площадки для размещения, сурдопереводчиков.</p>	Г	<p>Г</p> <p>-Перед сценой, в первом ряду, а также в центре зала или по его бокам следует предусматривать индивидуально освещаемые площадки для размещения, сурдопереводчиков п8.6.6 СП59.13330.2020</p> <p>-Предусмотреть систему усиления звука (индивидуальных беспроводных устройств) для посетителей с нарушением слуха п. 8.1.10 СП 59.13330.2020 обозначить вход в помещении знаком для информирования посетителей с нарушением слуха (ГОСТ Р 52131 - 2019)</p>	
		 <p>фото 117</p>	<p>Вход на сцену На краевых ступенях отсутствует контрастная маркировка ступеней краевых ступеней лестницы для инвалидов по зрению Ширина марша лестницы менее нормы 1,2м.</p>	С	<p>-На проступях краевых ступеней установить противоскользкую контрастную полосу общей шириной: 0,08 - 0,10 м., п.6.2.8 СП59.13330.2020</p> <p>-Ширина лестничного марша лестницы должна быть не менее 1,35 м. п.5.1.12 СП.59 13330.2020</p>	
		<p>фото 120</p>	<p>Отдельный вход на сцену У входной двери отсутствует информационная тактильная табличка с названием помещения.</p>	О, С, Г, У	<p>-У входной двери установить информационную табличку с названием помещения, в тактильном исполнении с рельефно-точечным шрифтом Брайля п.6.5.9 СП 59.13330.2020</p>	
		<p>фото 138</p>	<p><u>Дополнительное помещение для доступа на сцену</u> Отсутствует визуальная информация, отсутствуют указатели направления</p>	Г	<p>-Разместить на пути движения к объекту информирования тактильные таблички</p>	

			движения пиктограмма доступности с рельефно-точечным шрифтом Брайля. На краевой части ступеней внутреннего лестничного марша отсутствует контрастная полоса	К,С,С,Г,У С	с рельефно-точечного шрифта Брайля, пиктограммы п.6.5.9 СП 59.13330.2020 -На краевую часть ступени установить контрастную полосу общей шириной: 0,08 - 0,10 м., расстояние между краем контрастной полосы и краем проступи 0,04 м. п.6.2.8 СП59.13330.2020	
4.9	Большой спортивный зал		У входной двери отсутствует информационная тактильная табличка с названием помещения для инвалидов. Отсутствует система усиления звука для инвалидов с нарушениями слуха		-У входной двери установить информационную табличку с названием помещения, в тактильном исполнении с рельефно-точечным шрифтом Брайля п.6.5.9 СП 59.13330.2020 -Предусмотреть систему усиления звука (индивидуальных беспроводных устройств) (портативной индукционной петлей) для посетителей с нарушением слуха п. 8.1.10 СП 59.13330.2020	
Плавательный бассейн Раздельные помещения мужское, женское						
4.10	Раздевальная общая		У входной двери отсутствует информационная тактильная табличка с названием помещения, выполненная в тактильном исполнении на контрастном фоне. Дверная ручка и дверное полотно входной двери окрашены в один цвет что затрудняет распознавание дверного прохода и дверной ручки людям с ослабленным зрением. Над входной дверью отсутствует световой маяк. Установлен выключатель на высоте более нормы У входной двери, отсутствует задержка автоматического закрытия двери продолжительностью не менее 5 с. Ширина дверного проёма в свету-0,80м. Завышен порог входной двери 0,02м.	К,О,С,Г,У К,О,С,Г,У	-Установить информирующую пиктограмму в тактильном исполнении с использованием рельефно-точечного шрифта Брайля рядом с дверью со стороны дверной ручки на высоте от 1,20 до 1,60 п.6.5.9 СП 59.13330.2020 -Выполнить контрастную цветовую маркировку габаритов ручки двери для облегчения идентификации дверного проема. п.6.4.1 СП 59.13330.2020 -Оборудовать системой тревожной сигнализации п.6.3.6 СП 59.13330.2020 - Высота должна находиться в пределах 0,85 - 1,10 м п. 8.1.7 СП 59.13330.2020 -Применить задержку автоматического закрытия дверей продолжительностью не менее 5 секунд п.6.1.5 СП 59.13330.2020 -Ширина дверного полотна должна быть 0,9 м. п.6.1.5 СП 59.13330.2020 -Пороги не должны превышать 0,014 м.п.6.2.4 СП 59.13330.2020 -Принять параметры скамьи для МГН: - сиденье с наклоном в сторону спинки не более 5°, - высота поверхности сиденья от	Текущий ремонт Организационные решения
				К,О,С,Г,У		
			Отсутствует скамья, отвечающая потребностям инвалидов,	К,О,С,Г,У		

			 <p>фото 143</p>  <p>фото 144</p>	<p>обеспечивающая безопасность и удобство пользования. При выборе соответствующего оборудования следует учитывать возможность его использования различными категориями инвалидов и МГН. Отсутствует гардеробный шкаф для инвалидов.</p> <p>Отсутствует кнопка экстренной помощи. Отсутствует крючок для костылей, тростей Для ориентирования лиц с нарушением зрения, вдоль стен на входах из помещений для переодевания отсутствуют горизонтальные поручни.</p>	<p>К,О,С,Г,У</p> <p>К,О,С,Г,У</p>	<p>поверхности - от 0,42 до 0,48 м;- расстояние от спинки сиденья до поверхности сиденья - от 0,13 до 0,15 м; - высота спинки сиденья - от 0,16 до 0,21 м Подлокотники скамьи для МГН должны быть круглыми или овальными радиусом от 30 до 50 мм. Поверхность расположить на высоте от 0,20 до 0,23 м от поверхности сиденья п.6.4.4 СП 59.13330.2020 -Установить кнопку экстренной помощи вызова со шнурком в соответствии с СП 59.13330.2020 -Установить крючок для костылей п.6.3.3 СП 59.13330.2020 -На выходах из помещений для переодевания и душевых следует устанавливать горизонтальные поручни на высоте от пола в пределах от 0,90 до 1,20 м, п.8.5.8 СП 59.13330.2020</p>	<p>Текущий ремонт</p> <p>Организа ционные решения</p>
<p>4.11</p> <p>Отдельная для МГН универсальная кабинка душевая с раковиной умывальника и унитазом</p>		 <p>фото 146</p>  <p>фото 147</p> <p>фото 148</p>	<p>На полотне входной двери установлен символ «Инвалид»</p> <p>Дверная ручка и дверное полотно входной двери окрашены в один цвет что затрудняет распознавание дверного прохода и дверной ручки людям с ослабленным зрением. У входной двери, отсутствует задержка автоматического закрытия двери продолжительностью не менее 5 с. Выключатель расположен на высоте: 1,81 м. от уровня пола. Установлена раковина умывальника без опорного поручня. У раковины умывальника отсутствует зеркало с функцией наклона</p> <p>Отсутствуют крючки для костылей тростей.</p>	<p>К,О,С,Г,У</p> <p>С</p> <p>К,О,С,Г,У</p> <p>К,О,С,Г,У</p> <p>К,О,С,Г,У</p> <p>К,О,С,Г,У</p> <p>К,О,С,Г,У</p>	<p>-Установить информирующую пиктограмму в тактильном исполнении с использованием рельефно-точечного шрифта Брайля рядом с дверью со стороны дверной ручки на высоте от 1,20 до 1,60 п.6.5.9 СП 59.13330.2020 -Следует выполнить контрастную цветовую маркировку габаритов ручки двери для облегчения идентификации дверного проема. п.6.4.1 СП 59.13330.2020 -Применить задержку автоматического закрытия дверей продолжительностью не менее 5 с. п.6.1.5 СП 59.13330.2020 -Высота должна находиться в пределах 0,85 - 1,10 м п. 8.1.7 СП 59.13330.2020 - Оборудовать умывальник опорным поручнем п.6.3.3 СП 59.13330.2020 -У раковины умывальника установить зеркало с функцией наклона, нижний край на высоте не ниже 1,1 м от уровня пола. п.6.4.2 СП 59.13330.2020 -Установить крючок для костылей п.6.3.3 СП 59.13330.2020</p>	<p>Текущий ремонт</p> <p>Организа ционные решения</p>	

4.12	Зал плавательного бассейна	 <p>фото 157</p>  <p>фото 154</p>  <p>фото 159</p>	<p>Расположение кнопки вызова относительно откидного поручня зоны пересадки Откидной поручень не фиксируется в стопорном фиксаторе в поднятом состоянии т.к. мешает блок кнопки вызова</p> <p>Расположение откидного поручня относительно зоны пересадки Поручни не выступают вперед от переднего края унитаза не менее чем на 150 мм.</p> <p>В душевой кабине для МГН отсутствует закрепленное на стене складное сиденье. Отсутствуют настенные горизонтальный и вертикальный опорные поручни.</p>	К,О,С,Г,У К,О,С,Г,У К,О,С,Г,У К,О,С,Г,У	<p>-Откидной поручень должен надежно фиксироваться в вертикальном положении специальным устройством (пружинной скобой, магнитом и т.д.), подниматься и опускаться одной рукой с усилием не более 40 Нм. п.5.5.5 ГОСТ Р 51261-2022 <i>Устройства опорные стационарные для маломобильных групп населения</i></p> <p>-Поручни должны выступать вперед от переднего края унитаза не менее чем на 150 мм, п.5.5.6 ГОСТ Р 51261-2022 <i>Устройства опорные стационарные для маломобильных групп населения</i></p> <p>-Доступная душевая кабина для МГН должна быть оборудована переносным или закрепленным на стене складным сиденьем, расположенным на высоте не более 0,48 м от уровня пола, ручным душем, настенными поручнями. п.6.3.5 СП.59.13330.2020</p>	Текущий ремонт Организационные решения
4.12	Зал плавательного бассейна	 <p>фото 163</p>  <p>фото 165</p>	<p>Дверная ручка и дверное полотно входной двери окрашены в один цвет что затрудняет распознавание дверного прохода и дверной ручки людям с ослабленным зрением.</p> <p>У входной двери, отсутствует задержка автоматического закрытия двери продолжительностью не менее 5 с.</p> <p>Для ориентирования лиц с нарушением зрения вдоль стен зала у ванны бассейна и на входах в зал из помещений для переодевания и душевых отсутствуют горизонтальные поручни</p> <p>На основных маршрутах движения и обходных дорожках бассейна для людей с инвалидностью по зрению должны предусматриваться специальные</p>	С К,О,С,Г,У С С	<p>-Следует выполнить контрастную цветовую маркировку габаритов ручки двери для облегчения идентификации дверного проема. п.6.4.1 СП 59.13330.2020</p> <p>-Применить задержку автоматического закрытия дверей продолжительностью не менее 5 с. п.6.1.5 СП 59.13330.2020</p> <p>-Для ориентирования лиц с нарушением зрения вдоль стен зала у ванны бассейна и на входах в зал из помещений для переодевания и душевых следует устанавливать горизонтальные поручни на высоте от пола в пределах от 0,90 до 1,20 м, п.8.5.8 СП 59.13330.2020</p> <p>-На основных маршрутах движения и обходных дорожках бассейна для людей с инвалидностью по зрению должны предусматриваться специальные</p>	Текущий ремонт Организационные решения

			тактильные полосы для информации и ориентации. Отсутствует системы оповещения опасности утопления в бассейне	К, С, С, Г, У К, О, С, Г, У	тактильные полосы для информации и ориентации. Ширина полос ориентации для открытых ванн - не менее 0,30 м. п.8.5.8 СП 59.13330.2020 - Установить системы оповещения опасности утопления ГОСТ Р 59219-2020 Бассейны для плавания
		фото 167			

II. Заключение по зоне:

Наименование структурно-функциональной зоны	Состояние доступности * (к пункту 3.4 Акта обследования ОСИ)	Приложение		Рекомендации по адаптации (вид работы) ** (к пункту 4.1 Акта обследования ОСИ)
		№ на плане	№ фото	
Зона целевого назначения объекта				
Кабинетная форма обслуживания	ДЧ (К, О, У), ДУ (Г), ВНД (С)			Текущий ремонт, организационные решения, индивидуальное решение с ТСР
Зальная форма обслуживания	ДЧ (К, О, У), ДУ (Г), ВНД (С)		47-175	

* - Указывается: ДП-В - доступно полностью всем; ДП-И (К, О, С, Г, У) - доступно полностью избирательно (указать категории инвалидов); ДЧ-В - доступно частично всем; ДЧ-И (К, О, С, Г, У) - доступно частично избирательно (указать категории инвалидов); ДУ - доступно условно; ВНД - недоступно.





** - Указывается один из вариантов: не нуждается; ремонт (текущий, капитальный); индивидуальное решение с ТСР; технические решения невозможны - организация альтернативной формы обслуживания.


Комментарий к заключению: До устранения замечаний следует предусмотреть организацию помощи сотрудников для людей с инвалидностью в здании.

I. Результаты обследования:

5. Санитарно-гигиенических помещений

Государственное бюджетное общеобразовательное учреждение средняя общеобразовательная школа № 362 Московского района Санкт-Петербурга 196233, Санкт-Петербург, проспект Космонавтов, дом 104, корпус 2, строение 1

№ п/п	Наименование функционально-планировочного элемента	есть (№ на плане) / нет	№ фото	Выявленные нарушения и замечания	Значимо для кат. инвалидов	Содержание	Работы по адаптации объектов	Виды работ	
									Содержание
Санитарно-гигиеническое помещение									
5.1	Отдельно выделенная кабина для инвалидов находится в проходном помещении		 фото 196  фото 201  фото 207  фото 215	<p><i>Первое помещение проходное доступно места для перемещения</i></p> <p>У входной двери, отсутствует задержка автоматического закрывания двери продолжительностью не менее 5 с.</p> <p>На полотне входной двери установлен символ «Инвалид»</p> <p>У входной двери, отсутствует задержка автоматического закрывания двери продолжительностью не менее 5 с.</p> <p>Выключатель расположен на высоте: 1,77м. от уровня пола.</p> <p>Установлена раковина умывальника без опорного поручня. У раковины умывальника отсутствует зеркало с функцией наклона</p> <p>Отсутствуют крючки для костылей тростей.</p> <p>Стационарные (откидные) парные поручни у унитаза не выступают вперед от переднего края унитаза не менее чем на 150 мм.</p>	<p>К,О,С,Г,У</p> <p>К,О,С,Г,У</p> <p>К,О,С,Г,У</p> <p>К,О,С,Г,У</p> <p>К,О,С,Г,У</p> <p>К,О,С,Г,У</p> <p>К,О,С,Г,У</p>	<p>-Применить задержку автоматического закрывания дверей продолжительностью не менее 5 с. п.6.1.5 СП 59.13330.2020</p> <p>-Установить информирующую пиктограмму «Туалет для инвалидов» в тактильном исполнении с использованием рельефно-точечного шрифта Брайля рядом с дверью со стороны дверной ручки на высоте от 1,20 до 1,60 п.6.5.9 СП 59.13330.2020</p> <p>-Применить задержку автоматического закрывания дверей продолжительностью не менее 5 с. п.6.1.5 СП 59.13330.2020</p> <p>-Высота должна находиться в пределах 0,85 - 1,10 м п. 8.1.7 СП 59.13330.2020 - Оборудовать умывальник опорным поручнем п.6.3.3 СП 59.13330.2020</p> <p>-У раковины умывальника установить зеркало с функцией наклона п.6.4.2 СП 59.13330.2020</p> <p>Установить крючок для костылей п.6.3.3 СП 59.13330.2020</p> <p>-Поручни должны выступать вперед от переднего края унитаза не менее чем на 150 мм, п.5.5.6 ГОСТ Р 51261-2022</p>	<p>Текущий ремонт</p> <p>Организа ционные решения</p>		

		 <p>фото 214</p>	<p>Горизонтальные части поручня установлены на высоте 780 мм при высоте унитаза 450мм</p>	<p>К, О, С, Г, У</p>	<p>-Горизонтальные части поручня устанавливаются на высоте 750 мм при высоте унитаза 450мм (верхняя часть поручня должна быть на 300 мм выше сиденья унитаза) п.5.4 ГОСТ Р 51261-2022 Устройства опорные стационарные для маломобильных групп населения</p>
--	--	--	---	----------------------	---

II. Заключение по зоне:

<p>Наименование структурно-функциональной зоны</p>	<p>Состояние доступности * (к пункту 3.4 Акта обследования ОСИ)</p>	<p>Приложение</p>		<p>Рекомендации по адаптации (вид работы) ** (к пункту 4.1 Акта обследования ОСИ)</p>
<p>Санитарно-гигиеническое помещение</p>	<p>ДЧ (К, О, Г, У), ДУ (С)</p>	<p>№ на плане</p>	<p>№ фото</p>	<p>Текущий ремонт, организационные решения</p>

* - Указывается: ДП-В - доступно полностью всем; ДП-И (К, О, С, Г, У) - доступно полностью избирательно (указать категории инвалидов); ДЧ-В - доступно частично всем; ДЧ-И (К, О, С, Г, У) - доступно частично избирательно (указать категории инвалидов); ДУ - доступно условно; ВНД - недоступно.



** - Указывается один из вариантов: не нуждается; ремонт (текущий, капитальный); индивидуальные решения невозможны - организация альтернативной формы обслуживания.






Комментарий к заключению: До устранения замечаний следует предусмотреть организацию помощи сотрудников для людей с инвалидностью в зонах целевого назначения.

I. Результаты обследования:

6. Системы информации и связи (во всех зонах)

Государственное бюджетное общеобразовательное учреждение средняя общеобразовательная школа № 362 Московского района Санкт-Петербурга 196233, Санкт-Петербург, проспект Космонавтов, дом 104, корпус 2, строение 1

№ п/п	Наименование функционально-планировочного элемента	есть (№ на плане) / нет	№ фото	Выявленные нарушения и замечания		Виды работ	
				Содержание	Значимо для кат. инвалидов		
6.1 Визуальные средства							
6.1.1	Вход на внутреннюю территорию Калитка		 фото 04  фото 06	Отсутствуют символы доступности для инвалидов по категориям У вызывной панели системы с обратной связью Домофон вызова ответственного сотрудника организации для оказания помощи инвалидам и МГН по сопровождению до места отсутствует пиктограмма	К,О,С,Г,У	Установить пиктограммы с рельефно-точечным шрифтом Брайля для людей с нарушением зрения п.6.5.9 СП 59.13330.2020 -Обозначить тактильной пиктограммой кнопку вызова ответственного сотрудника организации для оказания помощи инвалидам и МГН по сопровождению до места предоставления услуги п.6.5.1 СП 59.13330.20120 -Разместить, информирующую тактильную табличку с названием учреждения, времени оказания услуг (приемных часов), на контрастном фоне, с использованием рельефных знаков и символов рельефно-точечного шрифта Брайля п.5.1.3, п.6.5.9 СП 59.13330.2020 -Установить тактильный уличный стенд с контрастной, рельефно-графической информацией об объекте. в соответствии с п.5.1.3 СП 59.13330.2020, п.6.21.1 ГОСТ Р 51671-2020	Текущий ремонт Организационные решения
				Отсутствуют символы доступности для инвалидов по категориям У вызывной панели системы с обратной связью Домофон вызова ответственного сотрудника организации для оказания помощи инвалидам и МГН по сопровождению до места отсутствует пиктограмма Отсутствует информационная вывеска с названием организации временем работы, выполненная в тактильном исполнении с текстом со шрифтом Брайля. Отсутствует навигация путей следования инвалидов к входу в здание. (Тактильный уличный стенд с контрастной, рельефно-графической информацией об объекте). п.5.1.7 СП.59.13330.2020г	К,О,С,Г,У		

6.1.2	Входной узел		Отсутствует система радиоинформирования и звукового ориентирования Отсутствуют тактильные пиктограммы доступности для инвалидов	К, С, Г, У К, О, С, Г, У	-На входном узле установить систему радиоинформирования и звукового ориентирования (ГОСТ Р 59431-2021) п. 5.1.3, п. 6.5.3, СП 59.13330.2020 -Установить пиктограмму с рельефно-точечным шрифтом Брайля для людей с нарушением зрения рядом с дверью п.6.5.9 СП 59.13330.2020	Текущий ремонт Организа-ционные решения
6.1.3	Наружный Лестничный марш		Отсутствует контрастная маркировка проступей краевых ступеней лестницы для инвалидов по зрению.	С	-На проступях краевых ступеней установить контрастную полосу общей шириной 0,08 - 0,10 м. в соответствии с п.6.2.8 СП59.13330.2020	Текущий ремонт
6.2 Тактильные средства						
6.2.1	Пути движения в здании		Отсутствуют символы доступности для инвалидов по категориям Отсутствуют тактильно-контрастные указатели, выполняющие предупредительную функцию перед калиткой. Отсутствует тактильная рельефно-графическая информационная мнемосхема, отображающая информацию о помещениях в здании На путях движения МГН в здании, отсутствуют указатели направления, выполненные в тактильном исполнении продублированные шрифтом Брайля.	К, О, С, Г, У К, О, С, Г, У	-Установить мнемосхему для идентификации доступа в помещения с использованием рельефно-линейного шрифта, а также рельефно-точечного шрифта Брайля п.6.5.9 СП 59.13330.2020 -Оборудовать пути движения знаками, обеспечивающих непрерывность информации п.6.5.1,6.5.2 СП 59.13330.2020	Текущий ремонт
6.3 Акустические средства						
6.3.1	Помещения		Отсутствует система усиления слышимости для людей с нарушением слуха.		-Предусмотреть систему усиления звука (индивидуальных беспроводных устройств) (портативной индукционной петлей) для посетителей с нарушением слуха п. 8.1.10 СП 59.13330.2020 После установки индукционной системы обозначить вход в помещения соответств. знаком для информирования посетителей с нарушением слуха (ГОСТ Р 52131 - 2019)	Текущий ремонт Организа-ционные решения

II. Заключение по зоне:

Наименование структурно-функциональной зоны	Состояние доступности * (к пункту 3.4 Акта обследования ОСИ)	Приложение		Рекомендации по адаптации (вид работы) ** (к пункту 4.1 Акта обследования ОСИ)
		№ на плане	№ фото	
Система информации и связи (во всех зонах)	ДУ (К,О,С,Г,У)		04-239	Текущий ремонт, индивидуальное решение с ТСР организационные решения

* - Указывается: ДП-В - доступно полностью всем; ДП-И (К, О, С, Г, У) - доступно полностью избирательно (указать категории инвалидов); ДЧ-В - доступно частично всем; ДЧ-И (К, О, С, Г, У) - доступно частично избирательно (указать категории инвалидов); ДУ - доступно условно; ВНД - недоступно.

** - Указывается один из вариантов: не нуждается; ремонт (текущий, капитальный); индивидуальное решение с ТСР; технические решения невозможны - организация альтернативной формы обслуживания.

Комментарий к заключению: До устранения замечаний информационная поддержка на объекте обеспечивается с помощью сотрудников ответственных за встречу и сопровождение МГН.

АНКЕТА (титульный лист, часть I)
ПО ОПРЕДЕЛЕНИЮ ДОСТУПНОСТИ ОБЪЕКТА СОЦИАЛЬНОЙ ИНФРАСТРУКТУРЫ ДЛЯ
ИНВАЛИДОВ И ДРУГИХ МАЛОМОБИЛЬНЫХ ГРУПП НАСЕЛЕНИЯ
для формирования электронного паспорта объекта

Наименование организации (полное наименование организации в соответствии с учредительными документами, код ОГРН)

Государственное бюджетное общеобразовательное учреждение средняя общеобразовательная школа № 362 Московского района Санкт-Петербурга

ГБОУ школа № 362 Московского района Санкт-Петербурга	ОГРН 1037821003769
---	-----------------------

(полное и сокращенное наименование организации)

Вид деятельности организации (указывается вид экономической деятельности организации, код ОКВЭД основной)

ОКВЭД-85.14 Образование основное общее	ОКВЭД основной
---	-------------------

Форма собственности	Государственная	ОКФС 13
----------------------------	-----------------	---------

(указывается форма собственности по ОКФС)

Организационно-правовая форма	Государственные бюджетные учреждения субъектов Российской Федерации	ОКОПФ 75203
--------------------------------------	---	----------------

(указывается организационно-правовая форма по ОКОПФ)

Должность, Ф.И.О. руководителя организации	Директор	Серова Татьяна Николаевна
---	----------	---------------------------

Телефон, факс руководителя организации	Тел. +7(812)246-04-88	
---	-----------------------	--

E-mail организации	school362spb@yandex.ru	
---------------------------	------------------------	--

Юридический адрес организации		Санкт-Петербург, <u>Витебский пр. д. 85, лит А</u>
--------------------------------------	--	--

(индекс)

(почтовый адрес)

Фактический адрес организации	196233	Санкт-Петербург, Космонавтов пр., д. 104, к.2, стр. 1
--------------------------------------	--------	---

Наименование владельца объекта, в котором находится организация	ОГРН
--	------

Комитет имущественных отношений Санкт-Петербурга	
--	--

(указывается организационно-правовая форма и название владельца объекта, в котором находится организация)

Юридический адрес владельца объекта, в котором находится организация	195009
---	--------

Санкт-Петербург, Новгородская ул., д. 20, литера А	
--	--

(почтовый адрес)

Телефон, факс, E-mail владельца объекта, в котором находится организация		
---	--	--

Телефон: +7 (812) 417-47-67	Факс: +7(812) 417-47-47	E-mail: kobr@gov.spb.ru
-----------------------------	-------------------------	-------------------------

Наименование вышестоящей организации	Администрация Московского района Санкт-Петербурга	
---	---	--

(указывается организационно-правовая форма и название организации)

Юридический адрес вышестоящей организации	196006	Санкт-Петербург, Московский пр., д.129
--	--------	--

(индекс)

(почтовый адрес)

Должность, Ф.И.О. руководителя вышестоящей организации	Глава администрации Московского района Санкт-Петербурга
---	---

Ушаков Владимир Николаевич	
----------------------------	--

Телефон, факс вышестоящей организации	+7 (812) 576-88-51	
--	--------------------	--

E-mail вышестоящей организации	school362spb@yandex.ru	
---------------------------------------	------------------------	--

Примечание: при заполнении использовать данные приложения №1 к Анкете «Инструкция по заполнению Анкеты», п.1 «Анкета (титульный лист)».

Титульный лист, часть II

<p>Наименование объекта (указывается ОСИ части 1 титульного листа, если ОСИ находится по одному адресу и занимает одно здание(помещение); или корпус ОСИ или филиал ОСИ с указанием № корпуса или занимаемых помещений, или № подъезда / лестницы жилого дома)</p>	<p>Государственное бюджетное общеобразовательное учреждение средняя общеобразовательная школа № 362 Московского района Санкт-Петербурга</p>
<p>Фактический адрес объекта (индекс, почтовый адрес)</p>	<p>196233, Санкт-Петербург, проспект Космонавтов, дом 104, корпус 2, строение 1</p>
<p>Общая площадь объекта (указывается общая площадь в кв. м.)</p>	<p>отдельно стоящее здание: 25694,6 кв.м.;</p>
<p>Этаж / этажи расположения объекта (указываются этажи, на которых расположен объект, например: 1, 2 этажи; 3, 4, 5 этажи)</p>	<p>2-5 этажи</p>
<p>Кадастровый номер объекта</p>	<p>78:14:0769203:11000</p>
<p>Категории обслуживаемого населения: граждане пожилого возраста (мужчины старше 60 лет, женщины старше 55 лет), инвалиды (в том числе дети-инвалиды), все.</p>	<p>Дети</p>
<p>Категории обслуживаемых инвалидов: инвалиды, передвигающиеся на креслах-колясках, инвалиды с нарушениями опорно-двигательного аппарата, зрения, слуха, инвалиды с отклонениями в развитии.</p>	<p>К,О,С,Г,У</p>
<p>Участие в исполнении ИПР инвалида, ребенка-инвалида: (да, нет)</p>	<p>нет</p>

АНКЕТА (основная часть)

п/п	2	3	4	5	6	7	8	9	10	11
1. Подходы к объекту, пути движения										
Наименование ОСИ (см. прим. п.5) Администрация Московского района Санкт-Петербурга										
1.1	Путь пешеходного движения	1	0	0	0	0	0	0	п.5.1.11	
		0	0	0	0	0	0	0	п.5.1.13	
		0	0	0	0	0	0	0	п.5.1.10	
		0	0	0	0	0	0	0	п.5.1.9	
		1	0	0	0	0	0	0	п.5.1.7	
1.2		0	0	0	0	0	0	0,35-0,4		
		0	0	0	0	0	0	0,12-0,15		

2.2	Наружная лестница	1	0	0	Размеры ступеней: ширина проступей «О», «С»	м	0,3	0,35-0,4	п.5.1.12	Свободная зона 1,8 х 1,8 в местах интенсивного использования
		1	0	0	Высота ступеней «О», «С»	м	0,15	0,12- 0,15		
		1	0	0	Ширина марша лестниц «О»	м	5,2	не менее 1,35		
		1	1	1	Поручни с одной стороны на высоте «О», «С»	м	0,81-1,1	0,9		
		1	0	0	Дополнительные разделительные поручни при ширине марша 4,0 м и более «О», «С»	наличие	в наличии			
		1	0	0	Шероховатая поверхность ступеней «О», «С», «Г» «У»	соответствие	соответствует			
		0	1	1	Выделение цветом или фактурой краевых ступеней «О», «С», «Г»	наличие				
		1	0	0	Завершение горизонтальной части поручня длиннее марша лестницы «О», «С», «Г», «У»	м	0,3	0,3		
		1	0	0	Уклон пандуса «К»	%	не более 8,0	не более 8,0 (1:12,5)		
		1	0	0	Ширина между поручнями «К»	м	0,9	0,9- 1,0		
2.3	Пандусы стационарные, дублирующие наружные лестницы	1	0	0	Отражения с поручнями с двух сторон пандуса на высоте «К» (верхний поручень)	м	0,9	0,9	п.5.1.16	Свободная зона 1,8 х 1,8 в местах интенсивного использования
		1	0	0	Отражения с поручнями с двух сторон пандуса на высоте «К» (нижний поручень)	м	0,7	0,7		
		1	0	0	Свободная зона в верхнем и нижнем окончаниях пандуса и при каждом изменении направления пандуса шириной	м	1,5	1,5		
		1	0	0	Свободная зона в верхнем и нижнем окончаниях пандуса и при каждом изменении направления пандуса глубиной	м	1,5	1,5		
		1	0	0	Поверхность покрытий пандуса нескользкая «К», «О», «С», «Г», «У»	соответствие	соответствует			
		1	0	0	Поверхность покрытий пандуса отгетливо маркированная цветом или текстурой контрастными относительно прилегающей поверхности «К», «О», «С», «Г», «У»	соответствие				
		1	1	0	Завершение горизонтальной части поручней длиннее наклонной части пандуса «К», «С»	м	0,3	0,3		
		1	0	0	Ширина пандуса «К»	м	1,0	0,9-1,0		
		1	0	0	Поверхность покрытий пандуса нескользкая «К», «О», «С», «Г», «У»	соответствие	соответствует			
		1	0	0	Поверхность покрытий пандуса отгетливо маркированная цветом или текстурой контрастными относительно прилегающей поверхности «К», «О», «С», «Г», «У»	соответствие				
1	1	0	Завершение горизонтальной части поручней длиннее наклонной части пандуса «К», «С»	м	0,3	0,3	п.5.1.13	Свободная зона 1,8 х 1,8 в местах интенсивного использования		
1	0	0	Ширина пандуса «К»	м	1,0	0,9-1,0				

2.5	Пандусы инвентарные (сборно-разборные, откидные, выдвижные и т.п.)	0	0	0	0	Уклон пандуса, «К»	%		не более 8,0 (1:12)	п.6.2.9
2.4	Подъемные платформы с вертикальным / наклонным перемещением	0	0	0	0	Свободное пространство перед подъемными платформами шириной «К»	м	-	не менее 1,6	п.6.2.17
		0	0	0	0	Свободное пространство перед подъемными платформами глубиной «К»	м	-	не менее 1,6	
2.6	Подъемники мобильные	0	0	0	0	«К»	наличие	да		п.5.1.14
2.7	Входные площадки	1	0	0	0	Подсветка площадки	наличие	да		п.5.1.11
		1	0	0	0	Поверхность покрытый твердая, не допускающая скольжения при намокании «К», «О», «С», «Г», «У»	соответствие	да		
		0	0	0	0	Высота площадки без пандуса (отметка площадки)	м	-	не более 0,02	
		0	0	0	0	Размер входной площадки не менее 1,4x2,0; 1,5x1,85	м			
2.8	Входные тамбуры	1	0	0	0	Размер входной площадки с пандусом не менее 2,2 x 2,2	м	2,2 x 2,2		п.6.1.4
		0	0	0	0	Навес	наличие	да		
		1	0	0	0	Ширина тамбура, при глубине не менее 2,45м «К»	м	2,1	не менее 1,6	
2.9	Входные двери, в т. ч. тамбурные	1	0	0	0	Ширина в свету «К»	м	1,0	не менее 0,9	п.6.1.5
		1	0	0	0	Высота каждого элемента порогов «К», «С»	м	0,014	не более 0,014	
2.10	Контрастные маркировки на прозрачных полотнах дверей	0	1	0	0	Полоса яркой, контрастной маркировки не менее 0,1x0,2 м «С»	наличие			п.6.1.6
		0	0	0	0	Высота размещения яркой, контрастной маркировки на прозрачных полотнах дверей от поверхности пешеходного пути «К», «О», «С», «Г», «У»	м		0,9-1,0 1,3-1,4	
2.11.1	Вестибюли общественных зданий	1	1	0	0	Контрольно-пропускные устройства и турникеты шириной в свету «К»	м	0,77	не менее 0,95	п.6.5.3
		0	1	1	1	Звуковые информаторы (либо эквивалент этого оборудования) «С»	наличие			
2.11.1	Вестибюли общественных зданий	0	1	1	1	Текстофоны, снабженные клавиатурой и дисплеем для отображения текстовой информации (либо эквивалент этого оборудования) «Г»	наличие			п.6.5.7
		0	1	1	1	Информационная мнемосхема (тактильная схема движения) «С»	наличие			

3. Пути движения внутри здания

3.1	Коридоры, переходы в другие здания	1	0	0	0	Ширина пути движения в коридорах «К»	м	1,8-2,8	не менее 1,8	п.6.2.1
3.2	Дверные и открытые проемы в стенах, выходах из помещений и коридоров	1	0	0	0	Ширина «К»	м	0,9	не менее 0,9	п.6.2.4
		1	0	0	0	Высота порогов или перепад высот «К», «С»	м		не более 0,014	
		1	1	0	0	Контрастное сочетание цветов в приемном оборудовании (дверь-стена-ручка) «С»	наличие			п.6.4.1
		1	0	0	0	Размеры ступеней: ширина проступей «О», «С»	м	0,28	0,28 - 0,35	п.6.2.8
3.3	Внутренние лестницы	1	1	1	0	Высота ступеней «О», «С»	м	0,19	0,13 - 0,17	п.6.2.11
		1	1	1	1	Ограждения с поручнями вдоль обеих сторон на высоте «О», «С»	м	0,88-0,68	0,87-0,93	п.6.2.11 п.5.1.13
		1	1	1	1	Завершение поручня длинное марша лестницы «О», «С»	м		0,27-0,33	
		0	0	0	0	Разделительные поручни на высоте 0,85 - 0,92 м при ширине марша лестницы 4,0 м и более	наличие			п.6.2.8
		1	0	0	0	Ширина марша лестниц при отсутствии лифтов, а также для зданий зрелищных и учебных заведений «О»	м	1,3	не менее 1,35	п.5.1.12
		0	0	0	0	Ширина марша лестниц, ведущих на жилые этажи секционных трех- и более этажных жилых зданий	м	-	не менее 1,35	
		0	0	0	0	Открытые ступени (без подступенков) не допускаются «О», «С»	соответствие	-		п.5.1.12
		0	0	0	0	Высота одного подъема	м	-		
		0	0	0	0	Уклон «К»	%	-	не более 5 (1:20)	
		0	0	0	0	Уклон при перепаде пола не более 0,2 м	%	-		
3.4	Пандусы стационарные	0	0	0	0	Ширина пандуса	м	-		п.6.2.9
		0	0	0	0	Свободная зона в верхнем и нижнем окончаниях пандуса шириной «К»	м	-	не менее 1,5	
		0	0	0	0	Свободная зона в верхнем и нижнем окончаниях пандуса глубиной «К»	м	-	не менее 1,5	
		0	0	0	0	Ограждения с поручнями с двух сторон пандуса на высоте «К»	м	-	0,87-0,93	п.6.2.11
		0	0	0	0	Завершение поручня длинное марша пандуса «О», «К», «С»	м	-	0,27-0,33	
		0	0	0	0	Поверхность покрытий пандуса нескользкая, «О», «К», «С», «Г», «У»	соответствие	-		п.5.1.11

		0	0	0	Начало и конец поверхности пандуса имеет контраст относительно горизонтальной поверхности	наличие			
		0	0	0	Визуальный контраст марша пандуса с горизонтальной поверхностью начала и конца пандуса «О», «К», «С», «Г», «У»	соответствие	-		п.6.2.10
3.5	Пандусы инвентарные (сборно-разборные, откидные, выдвигаемые и т.д.)	0	0	0	Ширина пандуса на путях движения внутри здания «К»	м	-	не менее 0,8	п.6.2.9
		0	0	0	Уклон пандуса «К»	%	-	не более 8,0 (1:12)	
3.6	Подъемные платформы с вертикальным / наклонным перемещением	1	0	0	Свободное пространство перед подъемными платформами шириной «К»	м	1,6	не менее 1,6	п.6.2.17
		1	0	0	Свободное пространство перед подъемными платформами глубиной «К»	м	1,6	не менее 1,6	
3.7	Подъемники мобильные	0	0	0		наличие			
		1	0	0	Ширина кабины «К»	м	1,1	не менее 1,1	
		1	0	0	Глубина кабины «К»	м	1,4	не менее 1,4	п.6.2.14
		1	0	0	Ширина дверного проема «К»	м	0,9	не менее 0,9	
		1	0	0	Световая и звуковая сигнализация в кабине лифта	наличие	0,02	не менее 0,02 м	п. 6.5.8 СП59.13330-2020 ГОСТ 33652-2019, п.5.4.2, таблица 3
		1	0	0	Световая и звуковая сигнализация у каждой двери лифта	наличие			
3.8	Лифты	0	1	1	Тактильные указатели уровня этажа у двери лифта «С»	наличие			
		0	1	1	Цифровое обозначение этажа размером на контрастном фоне напротив выхода из лифта на каждом этаже «С»	наличие		не менее 0,1 м	п.6.2.16
		1	0	0	Размер рабочей поверхности кнопки не менее 0,02 м	соответствие	соответствует		
		1	0	0	Система двусторонней связи с диспетчером «К», «О», «С», «Г», «У»	наличие	в наличии		п.6.2.14
		1	0	0	Идентификация рабочей поверхности кнопок: визуальная (контрастность) и тактильная (рельеф)	наличие	в наличии		п.6.2.16

4. Специальные требования к помещениям, местам обслуживания инвалидов

Подходы, пути движения к объекту, входные узлы, пути движения внутри здания, санитарно-гигиенические помещения, автостоянки анкетированы по общим требованиям, представленным в пунктах: 1 – 3, 5, 6 Анкеты.

Название зоны (технического средства)	Наименование ОСИ (см. прим. п.5)
---------------------------------------	----------------------------------

Помещения, места обслуживания МГН в общественных зданиях

4.1.	В зоне обслуживания посетителей общественных зданий и сооружений различного назначения следует предусматривать места для инвалидов из расчета не менее 5%, но не менее одного места от расчетной вместимости учреждения или расчетного числа посетителей	1	0	0	Зона обслуживания	наличие	-		
4.2.	Помещения, места приема МГН в административных зданиях	1	0	0	Поверхность столов, прилавков, низа окошек касс, справочных и других мест обслуживания на высоте от уровня пола «К»	м	-	не более 0,85	п.8.1.7
		1	0	0	Площадь помещения для индивидуального приема посетителей на два рабочих места	кв. м	12,0	не менее 18,0	п.8.1.11
		1	0	0	Площадь помещения для индивидуального приема посетителей на одно рабочее место	кв. м	18,0	не менее 12,0	
4.3.	Оборудование мест обслуживания МГН в зданиях предприятий торговли и питания	0	0	0	Столы, прилавки, расчетные плоскости кассовых кабин на высоте от уровня пола в пределах	м		не более 0,85	п.8.1.7
		0	0	0	Ширина прохода около расчетно-кассового аппарата	м		не менее 1,2	п.8.4.2, табл.8.1
		0	0	0	Места для инвалидов в предприятиях питания с режимом самообслуживания	наличие	-	не менее 5% мест, но не менее одного места	п.8.1.4
		0	0	0	Площадь места в предприятиях питания с режимом самообслуживания	кв. м	-	не менее 3,0	п.8.4.5
		0	0	0	Ширина прохода между столами в ресторане	м	-	не менее 0,9	п.8.4.7
		0	0	0	Ширина прохода около прилавков для сервирования блюд	м	-	не менее 1,2	
4.4.	Оборудование мест обслуживания МГН в зданиях бассейнов	0	1	1	Горизонтальные поручни вдоль стен зала бассейна и на входах в зал из раздевалок и душевых на высоте	м		от 0,9 до 1,2 для детей 0,5	п.8.5.8
		1	0	0	Обходная дорожка по периметру ванн бассейна шириной	м	2,0	не менее 2,0	п.8.5.10

			0	1	0	Контрастная полоса по всему периметру края ванны бассейна	наличие					
		0	1	0	0	Тактильные полосы на основных маршрутах движения и на обходных дорожках бассейна шириной полос не менее 1,2 м	наличие				п.8.5.8	
		0	0	0	0	Лестница с размерами: подступенков – 0,14 м и проступей – 0,3 м в мелкой части бассейна	наличие				п.8.5.9	
		0	1	0	0	Площадь на одно место для занимающегося инвалида (в том числе для хранения кресла-коляски)	кв. м			не менее 4,5	п.8.5.12	
		1	0	0	0	Проход между скамьями в общих раздевалках	м	1,8		не менее 1,8		
4.5	Оборудование мест обслуживания МГН в зданиях зрелищных учреждений	0	0	0	0	Пандус для подъема на сцену: ширина	м			не менее 0,9	п.8.6.7	
		0	0	0	0	Пандус для подъема на сцену: уклон	%			не более 8,0 (1:12)		
		0	0	0	0	Пандусы в залах, ведущие к местам инвалидов в ярусных амфитеатрах с уклоном не более 1:12	%			не более 8,0 (1:12)	п.8.6.2	
		0	0	0	0	Пандусы, ведущие к местам инвалидов в ярусных амфитеатрах, должны иметь перила по стенам	наличие					
		0	1	0	0	Системы индивидуального прослушивания, смонтированные в кресла в залах с вместимостью более 50 человек	наличие					
		0	1	1	1	Индукционный контур или другие индивидуальные беспроводные устройства	наличие	нет			п.8.1.10	
		0	1	0	0	Площадка для размещения переводчика жестового языка	наличие					
		0	1	0	0	Дублирование звуковой информации текстовой информацией	наличие				п.8.6.6	
		1	1	0	0	Отражения с поручнями лестниц, ведущих на сцену с одной стороны на высоте	м	0,9				
		0	0	0	0	Отражения с поручнями пандусов, ведущих на сцену с одной стороны на высоте (нижний поручень)	м			0,7	п.8.6.7	
		0	0	0	0	Отражения с поручнями пандусов, ведущих на сцену с одной стороны на высоте (верхний поручень)	м			0,9		

5.4	Кабины душевых открытые и со сквозным проходом	0	0	0	0	Кабина должна быть оборудована переносным или складным сиденьем не более 0,48м	наличие				п.6.3.5
		0	0	0	0	Кабина должна быть оборудована душем	наличие				
		0	0	0	0	Кабина должна быть оборудована настенными поручнями	наличие				
		0	0	0	0	Размеры в плане: ширина	м	1,0			п.6.3.7. табл.1
		0	0	0	0	Размеры в плане: глубина	м	1,0			
		0	0	0	0	Система тревожной сигнализации, обеспечивающая связь с помещением постоянного дежурного персонала (поста охраны или администрации объекта)	наличие				п.6.3.6
		0	0	0	0	Ширина проходов между рядами для шкафов гардеробных со скамьями	м	1,4			п.6.3.8
		0	0	0	0	Кабина должна быть оборудована краном с рычажной ручьяткой и термостатом (или автоматические и сенсорные краны бесконтактного типа)	соответствие	нет			п.6.3.9
		0	0	0	0	Наличие специальных знаков, в т.ч. рельефных у дверей кабины на высоте 1.35 м	наличие				п.6.3.6
		0	0	0	0	Ширина проходов между рядами для шкафов гардеробных без скамей	м	1,4			п.6.3.8

6. Автостоянки

6.1	Индивидуальные автостоянки на участке около или внутри зданий учреждений обслуживания	1	1	1	1	Места для автотранспорта инвалидов «К», «О»	шт.			10% мест от общего количества (но не менее одного места)	п.5.2.1
		0	1	0	0	Расстояние от стоянки автотранспорта инвалида до входа в учреждение «К», «О»	м	далее 50		не далее 50	п.5.2.2
		1	0	0	0	Ширина зоны для парковки «К»	м	3,6		3,6	п.5.2.4
		1	0	0	0	Длина зоны для парковки «К»	м	6,0		6,0	
		1	0	0	0	Обозначение места стоянки автомашины инвалида на кресле-коляске знаком на поверхности дорожного покрытия «К»	наличие				п.5.2.1
		1	0	0	0	Обозначение стоянки автомашины инвалида на кресле-коляске знаком на вертикальной поверхности (стене, столбе, стойке)	наличие				

Примечание:

1. В случае если зона, элемент зоны, техническое средство не предусмотрены Анкетой, создаётся новая строка, с соответствующим порядковым номером и заполняются все графы Анкеты. Графы 7,8,9 определяются организацией самостоятельно в соответствии с требованиями по согласованию со службой заказчика, ОСЗН, Центром.
2. В случае наличия зон, элементов зон одинаковых по названию (лестница, коридор, пандус) им присваиваются порядковые номера (внутренняя лестница №1; внутренняя лестница №2, внутренняя лестница №5) и по каждой из этих зон заполняются соответствующие графы Анкеты.
3. В случае если ОСИ имеет несколько действующих входных узлов, один из них обследуется с учётом потребностей всех категорий инвалидов, включая инвалидов, использующих для передвижения кресла-коляски. Остальные входные узлы должны быть обследованы с учетом потребностей МПН, за исключением инвалидов, использующих для передвижения кресла-коляски.
4. При заполнении п.1.1. анкеты «Пути пешеходного движения» необходимо учитывать следующие. Анкетированию подлежат пути пешеходного движения, находящиеся на земельном участке организации, а также пешеходные пути, находящиеся за пределами земельного участка, и ведущие к организации (участки пешеходных путей от организации до ближайших остановок наземного пассажирского транспорта, а также ближайших станций метрополитена, находящихся не далее 500 метров от организации).
5. В случае если зона, элемент зоны, техническое средство не находится в ведении анкетированного учреждения, то в поле «Наименование ОСИ» указывается наименование ОСИ (если известно его наименование) в чьем ведении находится данная зона, элемент зоны, техническое средство. В случае если наименование ОСИ неизвестно проставляется «не знаю». Замеры параметров по данным зонам осуществляются и заполняются сотрудником, проводящим анкетирование.
6. При заполнении п.1.1. анкеты «Пути пешеходного движения» обследованию подлежат путь от ближайшей остановки городского транспорта до места получения услуги, либо проживания МПН.
7. Анкетирование (определение доступности от входной площадки до квартиры инвалида) производится в соответствии с разделами 2, 3 анкеты.

+7(911) 257-51-77

телефон

Представитель МРОО «Прекрасный Мир»

Никитин А.Г.

ФИО

«04» марта 2026г.

(подпись)

Директор Государственного бюджетного
образовательного учреждения
средняя общеобразовательная школа
№ 362
Московского района Санкт-Петербурга

Серова Т.Н.

ФИО

«__» _____ 2026г.

(подпись)

Согласовано:

Должность руководителя обследованного
объекта

телефон

АКТ № 459

**согласованных с общественным объединением инвалидов
мер для обеспечения доступа инвалидов к месту предоставления услуги**
(в случаях, если существующие объекты социальной, инженерной и транспортной инфраструктур
невозможно полностью приспособить с учетом потребностей инвалидов до проведения
реконструкции или капитального ремонта)

*Государственное бюджетное общеобразовательное учреждение средняя
общеобразовательная школа № 362 Московского района Санкт-Петербурга
(ГБОУ школа № 362 Московского района Санкт-Петербурга)*

I. Краткая характеристика объекта социальной инфраструктуры (далее – Объект)

Адрес Объекта, на котором предоставляются услуги и составляется данный акт:
196233, Санкт-Петербург, проспект Космонавтов, дом 104, корпус 2, строение 1

Сведения об Объекте:

- *отдельно стоящее здание: 2/5 этажа: 25694,6 кв.м.;*

- *наличие прилегающего земельного участка: да, 27 301 кв. м.;*

Объект культурного наследия: *нет;*

Форма собственности: *государственная;*

Основание для пользования Объектом: *оперативное управление;*

Административно-территориальная подведомственность: *региональная;*

Наименование и адрес вышестоящей организации: *Администрация Московского района
Санкт-Петербурга. 196006, Санкт-Петербург, Московский пр., д.129*

II. Краткая характеристика действующего порядка предоставления на Объекте услуг населению

Сфера деятельности: *ОКВЭД 85.14 Образование среднее общее;*

Наименование предоставляемых услуг: *Деятельность в области образования;*

Плановая мощность (посещаемость): *- 1100 человек;*

Форма способа оказания услуг: *на объекте;*

Категории обслуживаемого населения по возрасту: *дети;*

Категории инвалидов, для которых согласовываются меры для обеспечения доступа
на Объект: *инвалиды на креслах-колясках, инвалиды с нарушениями опорно-
двигательного аппарата, инвалиды с нарушением слуха, инвалиды с нарушением
зрения, инвалиды с нарушением умственного развития.*

Мы, нижеподписавшиеся,

*Директор Государственного бюджетного общеобразовательного учреждения средняя
общеобразовательная школа № 362 Московского района Санкт-Петербурга, Серова
Татьяна Николаевна с одной стороны, и председатель Межрегиональной
общественной организации помощи инвалидам «Прекрасный Мир» Никитина
Наталья Михайловна, с другой стороны, составили настоящий акт о нижеследующем:*

Согласно статье 15 Федерального закона от 24.11.1995 № 181-ФЗ «О социальной
защите инвалидов в Российской Федерации» (далее - Федеральный закон №181-ФЗ) в
случае, если объект социальной инфраструктуры невозможно полностью приспособить
с учетом потребностей инвалидов, собственник этого объекта до его реконструкции или
капитального ремонта должен принимать меры для обеспечения доступа инвалидов к месту
предоставления услуги, согласованные с одним из общественных объединений инвалидов.

III. Оценка соответствия уровня доступности для инвалидов Объекта по данному адресу для согласования мер по обеспечению доступа инвалидов к месту предоставления услуги

Указывается наличие или отсутствие (на момент осмотра) нижеуказанных показателей и категория инвалидов, для которой данный показатель имеет значение: *да (соответствуют для К, О, С, Г, У / не соответствуют для К, О, С, Г, У) / нет.*

1. Выделенные стоянки автотранспортных средств для инвалидов: *да;*
2. Пандус стационарный наружный: *да, (соответствует К);*
3. Пандус стационарный внутренний: *нет;*
4. Пандус инвентарный, роллопандус: *нет;*
5. Наружные лестницы входной зоны: *да, (соответствуют О, не соответствуют С);*
6. Внутренняя лестница входной зоны: *нет;*
7. Поручни наружные входной зоны: *да, (соответствуют К, частично соответствуют О, не соответствуют С);*
8. Поручни внутренние входной зоны: *нет;*
9. Дверные проемы входной зоны: *да, (соответствуют К, О, не соответствуют С);*
10. Подъемная платформа наружная: *нет;*
11. Подъемная платформа внутренняя: *нет;*
12. Кнопка вызова персонала на Главном входе (на высоте от 0,75-1,2м.): *да;*
табличка с номером телефона вызова помощи) *нет;*
13. Лифт пассажирский: *да, (соответствует К, О, Г, У, не соответствует С);*
14. Лифт грузовой: *нет;*
15. Мобильные лестничные подъемники: *нет;*
16. Санитарно-гигиеническое помещение: *да, (частично соответствует К, О, Г, У, не соответствует С);*
17. Наличие носителей информации о путях движения на объекте для всех категорий инвалидов К, О, С, Г, У: *нет;*
 - 17.1. тактильная предупреждающая и направляющая разметка на путях движения инвалидов с нарушениями зрения: *нет;*
 - 17.2. дублирование необходимой для инвалидов с нарушениями зрения информации в виде: звуковой информации: *нет;*
надписей, знаков и иной текстовой и графической информации знаками, выполненными рельефно - точечным шрифтом Брайля: *да;*
 - 17.3. дублирование необходимой для инвалидов по слуху звуковой информации в виде зрительной информации: *нет;*
 - 17.4. наличие на электронных средствах (информационный киоск), отображения информации в режиме для слабовидящих пользователей: *нет;*
18. На официальном сайте учреждения *Государственного бюджетного общеобразовательного учреждения средняя общеобразовательная школа № 362 Московского района Санкт-Петербурга* в информационно телекоммуникационной сети «Интернет» <https://school362.ru/> размещение информации о порядке предоставления услуг для инвалидов на Объекте: *нет;*
19. Версия для слабовидящих на официальном сайте учреждения: *да;*

IV. Согласование мер по обеспечению доступности места предоставления услуги для инвалидов и других маломобильных групп

В связи с необходимостью обеспечения доступности для инвалидов и других маломобильных групп населения **Государственном бюджетном общеобразовательном учреждении средняя общеобразовательная школа № 362 Московского района Санкт-Петербурга**, по адресу: **196233, Санкт-Петербург, проспект Космонавтов, дом 104, корпус 2, строение 1**, и учитывая, что до проведения реконструкции или капитального ремонта помещений, в которых расположен Объект, являющийся в настоящее время **частично доступным** и других маломобильных групп населения, в соответствии со статьей 15 Федерального закона № 181-ФЗ согласовываются следующие меры по обеспечению доступности места предоставления услуги для инвалидов и других маломобильных групп:

№ п/п	Категории инвалидов, для которых разработаны меры К, О, С, Г, У	Принятые меры для обеспечения доступа инвалидов к месту предоставления услуги на Объекте услуг(и) на момент осмотра, до проведения реконструкции или капитального ремонта	№ приказа, дата
1	2	3	4
Основные меры			
1		Зона: территория, прилегающая к Объекту, принадлежащая организации, расположенной на Объекте (пути движения по территории)	
1.1	К,О,С,Г,У	<p>Вход во внутреннюю территорию объекта</p> <p>Внутренняя территория учреждения ограждена забором. Перед входом на внутреннюю территорию оборудован входной узел с входной калиткой.</p> <p>На элементе входной калитки размещена система двусторонней голосовой связи, которая не обозначена для вызова ответственного сотрудника, для оказания помощи инвалиду по сопровождению до места предоставления услуги</p> <p>Отсутствует вывеска с названием организации, временем работы. Отсутствует навигация путей следования инвалидов к входам в здание. Движение инвалидов по территории организовано с помощью сопровождающих ответственных сотрудников. Все пешеходные дорожки на территории имеют твердое покрытие.</p>	
1.2	К,О,С,Г,У	<p>Приказом № 73от 02 марта 2026 г.</p> <p>назначен ответственный сотрудник учреждения: - инженер Калашников Л.Л.</p> <p>для сопровождения МГН и инвалидов, помощи от калитки до входа, при входе и выходе из здания, по путям перемещения внутри здания, до места предоставления услуги, и ситуационную помощь, с которым проведен инструктаж в соответствии с приказом и в должностные инструкции, которого внесены соответствующие изменения.</p> <p><i>Информация о проведении инструктажа в отношении сотрудника должна быть отражена в журнале проведения инструктажа.</i></p> <p><i>Отсутствует журнал проведения инструктажа</i></p>	Приказ №73 от 02.03.2026

2		Зона: входной узел (наружные лестницы, пандусы, входные площадки, подъемные платформы, входные тамбуры, входные двери, вестибюли)	
Основной вход			
2.1	К,О,С,Г,У	Кнопка вызова Для оказания помощи в преодолении препятствия наружного лестничного марша и наружного пандуса отсутствует кнопка вызова ответственного сотрудника, для помощи МГН.	
2.2	О,С,Г,У	Наружный лестничный марш. Перед ступенями наружного лестничного марша отсутствует наземная тактильная предупреждающая контрастная информация Лестничный марш оборудован двухсторонними двухуровневыми опорными поручнями. Оборудован разделительными двухуровневыми двухсторонними опорными поручнями. На краевых ступенях отсутствует контрастная противоскользящая маркировка тактильная.	
2.3	К	Наружный пандус Входной узел оборудован двухуровневым, стационарным пандусом с двухсторонними двухуровневыми опорными поручнями.	
2.4	К,О,С,Г,У	Входная площадка. Над входной дверью установлен навес, установлено освещение. У входной двери размещена информационная вывеска с названием организации, часами работы, номером телефона, текстом со шрифтом Брайля Входные двери, внутренние двери тамбура двухстворчатые. На прозрачном полотне входной двери, внутренней двери тамбура отсутствует контрастная маркировка.	
2.5	К,О,С,Г,У	Помощь до места предоставления услуги включая допуск на объект сурдопереводчика, тифлосурдопереводчика и инвалидов с нарушениями зрения, использующих собаки-поводыря при наличии документа, подтверждающего ее специальное обучение (приказ Минтруда России от 22.06.2015 г № 38) организовано с помощью ответственного за сопровождение сотрудника учреждения	Приказ №73 от 02.03.2026
3		Зона: пути перемещения внутри здания (коридоры, переходы в другое здание, дверные и открытые проемы, внутренние лестницы, внутренние пандусы, подъемные платформы, лифты, пути эвакуации)	
3.1	К,О,С,Г,У	Пути перемещения внутри здания дверные и открытые проемы доступны с сопровождением.	
3.2	О,С,Г,У	Межэтажный лестничный марш. У выхода на лестницу отсутствует пиктограмма «Вход на лестничный марш» На площадке лестничного марша отсутствует пиктограмма «Номер этажа» . Лестничный марш оборудован непрерывным с внутренней стороны ограждением с опорным поручнем поверх ограждения и опорными двухуровневыми поручнями. На краевых ступенях отсутствует контрастная маркировка	
Эвакуационный выход с межэтажного лестничного марша на внутреннюю территорию			

3.3	О,С,Г,У	<p>Отсутствуют низко расположенные настенные направляющие линии вдоль всего маршрута эвакуации.</p> <p>Входная площадка.</p> <p>Над входной дверью установлен навес, установлено освещение. Входные двери двухстворчатые</p> <p>Завышен порог входной двери.</p> <p>Наружный лестничный марш.</p> <p>Лестничный марш не оборудован двухсторонними двухуровневыми опорными поручнями.</p> <p>На краевых ступенях отсутствует контрастная противоскользящая тактильная маркировка.</p>	
Эвакуационный выход из медицинского блока на внутреннюю территорию			
3.4	О,С,Г,У	<p>Отсутствуют низко расположенные настенные направляющие линии вдоль всего маршрута эвакуации.</p> <p>Входная площадка.</p> <p>Над входной дверью установлен навес, установлено освещение. Входные двери двухстворчатые</p> <p>Завышен порог входной двери.</p> <p>Наружный лестничный марш.</p> <p>Лестничный марш оборудован двухсторонними двухуровневыми опорными поручнями.</p> <p>На краевых ступенях отсутствует контрастная противоскользящая тактильная маркировка.</p> <p>Наружный пандус</p> <p>Входной узел оборудован двухуровневым, стационарным пандусом с двухсторонними двухуровневыми опорными поручнями.</p>	
Эвакуационный выход из Большого спортивного зала на внутреннюю территорию			
3.5	О,С,Г,У	<p>Отсутствуют низко расположенные настенные направляющие линии вдоль всего маршрута эвакуации.</p> <p>Входная площадка.</p> <p>Над входной дверью установлен навес, установлено освещение. Входные двери двухстворчатые</p> <p>Завышен порог входной двери.</p> <p>Наружный лестничный марш.</p> <p>Лестничный марш оборудован двухсторонними двухуровневыми опорными поручнями.</p> <p>На краевых ступенях отсутствует контрастная противоскользящая тактильная маркировка.</p> <p>Наружный пандус</p> <p>Входной узел оборудован двухуровневым, стационарным пандусом с двухсторонними двухуровневыми опорными поручнями.</p>	
3.6	К,О,С,Г,У	<p>Зона безопасности.</p> <p>Размещено для инвалидов - переговорное устройство с отображением визуальной информации</p>	
3.7	К,О,С,Г,У	<p>Пассажирский лифт</p> <p>Отсутствует пиктограмма доступности для инвалидов «Лифт», отсутствует пиктограмма «Номером этажа».</p> <p>Дверной проём двухстворчатый.</p> <p>На посадочных площадках лифта у лифтовой кабины – установлена кнопка вызова лифта со световым указателем</p> <p>Кабина лифта оборудована опорным поручнем.</p>	

		Внутри кабины информационная панель управления имеет световые указатели местоположения кабины, звуковое сопровождение, информирование. Кнопки имеют световую индикацию, тактильную информацию.	
3.8	К,О,С,Г,У	Перемещение инвалидов и МГН, оказание ситуационной помощи внутри здания организовано с помощью ответственного за сопровождение сотрудника. Оказание ситуационной помощи инвалидам при учреждении предоставляется см. пункт 1.2, в том числе в чрезвычайной ситуации.	Приказ №73 от 02.03.2026
4		Зона: места обслуживания инвалидов	
4.1	К,О,С,Г,У	Холл В холле размещён пост охраны. Отсутствует информационная мнемосхема. В проходной зоне установлена рамка металлоискателя. Имеется отдельный проход для инвалидов и МГН. На основных пути движения ширина коридоров 1,8-2,8м В холле установлен информационный терминал Гардероб. Не обозначен информационной тактильной табличкой. Гардероб оборудован вешалками, полками для обуви. Отсутствует адаптированная зона для инвалидов. Медицинский блок У входной двери отсутствует информационная тактильная табличка с названием помещения. Столовая У входной двери отсутствует информационная тактильная табличка с названием помещения. <i>Группа умывальников помещения столовой на 1-м этаже</i> Отсутствуют умывальники, доступные для МГН (в том числе на креслах-колясках). Учебные классы У входной двери отсутствует информационная тактильная табличка с названием помещения.	
4.2	К,О,С,Г,У	Концертный зал. У входной двери отсутствует информационная тактильная табличка с названием помещения. Отсутствует тактильная рельефно-графическая информационная мнемосхема зала. Входные двери двухстворчатые. Помещение зала одноуровневое. Зал имеет фиксированные сидячие места. Перед сценой, перед первым рядом фиксированными сидячими местами отсутствуют отмеченные места для кресел-колясок, размещающиеся на ровном полу, на основном уровне. Отсутствуют кресла с вмонтированными системами индивидуального прослушивания. Отсутствует индукционный контур или другие индивидуальные беспроводные устройства. В зале установлена сцена. Для доступа на сцену со стороны зрительного зала установлена лестница.	

		Лестничный марш оборудован односторонним ограждением с опорным поручнем поверх ограждения и опорным одноуровневым поручнем на элементе ограждения. На краевых ступенях отсутствует контрастная маркировка	
4.3	К	Для обеспечения доступа инвалидов на креслах-колясках на сцену со стороны зрительного зала установлена подъёмная платформа вертикального типа <i>Отсутствует приказ о назначении сотрудника организации прошедший обучение на управление подъемником. Отсутствует журнал обслуживания.</i>	Приказ №73 от 02.03.2026
4.4	О,С,Г,У	Концертный зал. Имеется дополнительное помещение В помещении находятся кабинеты гримёрная, артистическая Входной узел оборудован внутренним лестничным маршем с двухсторонними ограждениями с двухсторонними двухуровневыми опорными поручнями. На краевых ступенях отсутствует контрастная маркировка	
4.5	К	Для обеспечения доступа инвалидов на креслах-колясках в дополнительном помещении установлена подъёмная платформа вертикального типа.	
Плавательный бассейн Раздельные помещения мужское, женское			
4.6	К,О,С,Г,У	Вход осуществляется с коридора. У входной двери отсутствует информационная тактильная табличка с названием помещения, выполненная в тактильном исполнении на контрастном фоне. Над входной дверью отсутствует световой маяк. Установлен выключатель на высоте более нормы Раздевальная общая Установлены шкафчики для одежды, места для сидения. Отсутствует гардеробный шкаф для инвалидов. Отсутствует кнопка экстренной помощи. Для ориентирования лиц с нарушением зрения, вдоль стен на входах из помещений для переодевания отсутствуют горизонтальные поручни. Отдельная для МГН универсальная кабина душевая с раковиной умывальника и унитазом. На полотне входной двери размещён символ Инвалид Отсутствует световой маяк Установлен выключатель на высоте более нормы Установлена раковина умывальника без опорного поручня, диспенсер. Установлен унитаз с односторонним откидным парным двухуровневым опорным поручнем. Отсутствуют крючки для костылей тростей. Установлена кнопка экстренной помощи. Душевая зона в помещении Установлен настенный смеситель с гибким шлангом. Отсутствует откидное сиденье возле душа. Отсутствуют вертикальный и горизонтальный опорные поручни.	

		Чаша малого бассейна! Установлено специальное устройство для опускания/подъема инвалидов в ванну бассейна.	
Большой спортивный зал			
4.7	К,О,С,Г,У	У входной двери отсутствует информационная тактильная табличка с названием помещения, выполненная в тактильном исполнении на контрастном фоне.	
4.8	К,О,С,Г,У	Перемещение инвалидов и МГН внутри здания организовано с помощью ответственного за сопровождение сотрудника. Оказание ситуационной помощи инвалидам при учреждении предоставляется см. пункт 1.2	Приказ №73 от 02.03.2026
5		Зона: санитарно-гигиенические помещения (туалетные и душевые кабины)	
5.1	К,О,С,Г,У	Отдельно выделенная кабина для инвалидов находится в проходном помещении , в помещении установлена раковина умывальника. Над входной дверью установлен световой маяк Универсальная кабина На полотне входной двери размещён символ Инвалид Установлен выключатель на высоте более нормы Установлена раковина умывальника без опорного поручня, диспенсер для рук, отсутствует зеркало с функцией наклона, отсутствующую крючки для костылей, тростей. Установлен унитаз с односторонним откидным парным двухуровневым опорным поручнем. Размещена кнопка экстренной помощи.	
6		Информационное обеспечение на Объекте	
6.1	К,О,С,Г,У	Информационное обеспечение на объекте обеспечивается с помощью ответственного за сопровождение инвалидов сотрудника в соответствии с приказом. См. п.1.2	Приказ №73 от 02.03.2026
6.2	К,О,С,Г,У	На официальном сайте учреждения в информационно-телекоммуникационной сети «Интернет» https://school362.ru/ размещена: - контактная информация; - режим работы учреждения; - информация о специалистах и видах услуг; - информация о способах получения услуг для инвалидов; - версия для слабовидящих;	
6.3	К,О,С,Г,У	Приказом №75 от 02.03,2026г. назначен ответственный сотрудник учреждения -заместитель директора по информатизации Силкина А.А., для размещения информации об условиях доступности для инвалидов, предоставляемых услугах на сайте учреждения.	Приказ №75 от 02.03.2026
Дополнительные меры (при наличии)			
7		Зона: пути движения к Объекту	
7.1	К,О,С,Г,У	Маршрут движения от ближайшей остановки транспорта общественного Витебский проспект - 480м. Общественный наземный транспорт: Автобус: №63, №72, №186, №190, №196, №197, №256, №342, №388, №521 Маршрут движения от ближайшей остановки транспорта общественного Дунайский проспект - 650м. Общественный наземный транспорт:	

		<i>Автобус: №50, №186, №232, №241, №256, №287</i> Общественный подземный транспорт: Станция метро: «Купчино» - 480 м.	
8		Зона: места парковки для автомобилей инвалидов	
8.1	К,О,С,Г,У	На прилегающей территории, имеются оборудованные парковочные места автостоянки для инвалидов.	

Директор Государственного
бюджетного общеобразовательного
учреждения средняя
общеобразовательная школа № 362
Московского района Санкт-Петербурга

Председатель Межрегиональной
общественной организации помощи
инвалидам «Прекрасный Мир»



/Серова Т.Н./

М.П.

Дата



/Никитина Н.М. /

М.П.

Дата