

СОГЛАСОВАНО

Председатель Межрегиональной общественной организации помощи инвалидам "ПРЕКРАСНЫЙ МИР"

Никитина Н. М.

2026 г



УТВЕРЖДАЮ

Директор ГБОУ школа №362 Московского района Санкт-Петербурга

Серова Т. Н.

« »

2026 г



**ПАСПОРТ ДОСТУПНОСТИ
объекта социальной инфраструктуры (ОСИ)**

№ 460 от 4 марта 2026 г.

1. Общие сведения об объекте

- 1.1. Наименование объекта: Государственное бюджетное общеобразовательное учреждение средняя общеобразовательная школа № 362 Московского района Санкт-Петербурга (ГБОУ школа № 362 Московского района Санкт-Петербурга)
- 1.2. Адрес объекта: 196233, Санкт-Петербург, Витебский пр., дом 85, Литера А
- 1.3. Сведения о размещении объекта:
 - отдельно стоящее здание: 2/4 этаж: 4 819, 2 кв.м.;
 - наличие прилегающего земельного участка: 16 139 кв.м.;
- 1.4. Год постройки здания: 1966, последнего капитального ремонта; -
- 1.5. Дата предстоящего планового капитального ремонта: -

Сведения об организации, расположенной на объекте:

- 1.6. Наименование организации: Государственное бюджетное общеобразовательное учреждение средняя общеобразовательная школа № 362 Московского района Санкт-Петербурга (ГБОУ школа № 362 Московского района Санкт-Петербурга)
- 1.7. Юридический адрес организации: 196233, Санкт-Петербург, Витебский пр., дом 85, Литера А.
- 1.8. Основание для пользования объектом: оперативное управление;
Объект культурного наследия: нет;
- 1.9. Форма собственности: государственная;
- 1.10. Территориальная принадлежность: региональная;
- 1.11. Вышестоящая организация: Администрация Московского района Санкт-Петербурга;
- 1.12. Адрес вышестоящей организации: 196006, Санкт-Петербург, Московский пр., д. 129
- 1.13. Телефон: +7 (812) 576-88-00; Факс: +7 (812) 576-88-48; E-mail: tumos@gov.spb.ru

**2. Характеристика деятельности организации на объекте
(по обслуживанию населения)**

- 2.1. Сфера деятельности: ОКВЭД 85.14 Образование среднее общее;
- 2.2. Виды оказываемых услуг: Деятельность в области образования;
- 2.3. Форма оказания услуг: на объекте;
- 2.4. Категории обслуживаемого населения по возрасту: дети;
- 2.5. Категории обслуживаемых инвалидов: инвалиды на креслах-колясках, инвалиды с нарушениями опорно-двигательного аппарата, инвалиды с нарушением слуха, инвалиды с нарушением зрения, инвалиды с нарушением интеллекта
- 2.6. Плановая мощность (посещаемость (количество обслуживаемых в день) вместимость, пропускная способность): 850 человек.
- 2.7. Участие в исполнении ИПР инвалида, ребенка-инвалида: нет;

3. Состояние доступности объекта

3. 1. Путь следования к объекту пассажирским транспортом:
Остановка общественного транспорта Витебский проспект
Общественный наземный транспорт:
Автобус: №63, №72, №197, №232, №342
Общественный подземный транспорт:
Станция метро: «Купчино» - 1, 14 км.
3. 2. Путь к объекту от ближайшей остановки пассажирского транспорта:
3. 2. 1. Расстояние от остановки: Витебский проспект
до объекта: 490 м; время движения (пешком): 10 мин
3. 2. 2. Перекрестки наличие – регулируемые
3. 2. 3. Информация на пути следования к объекту (наличие): визуальная
3. 2. 4. Перепады высот на пути пешеходного движения: да
3. 2. 5. Обустройство перепадов высот для инвалидов на креслах-колясках: нет;

Необходимые организационные решения:

3. 3. Организация доступности объекта для инвалидов - форма обслуживания

№ п/п	Категория инвалидов (вид нарушения)	Вариант организации доступности объекта (формы обслуживания) *
1	Все категории инвалидов и МГН	
	в том числе инвалиды:	
2	передвигающиеся на креслах-колясках	ДУ
3	с нарушениями опорно-двигательного аппарата	ДУ
4	с нарушениями зрения	ДУ
5	с нарушениями слуха	ДУ
6	с нарушениями умственного развития	ДУ

* - указывается один из вариантов: «А», «Б», «ДУ», «ВНД» (вариант «А» - доступность всех зон и помещений (универсальная); вариант «Б» - выделены для обслуживания инвалидов специальные участки и помещения; вариант «ДУ» - обеспечена условная доступность: помощь сотрудника организации на объекте, либо услуги представляются на дому или дистанционно; «ВНД» - временно недоступно: доступность не организована).

3. 4. Состояние доступности основных структурно-функциональных зон

№ п/п	Основные структурно-функциональные зоны	Состояние доступности, в том числе для основных категорий инвалидов **
1	Территория, прилегающая к зданию (участок)	ДЧ (К, О, Г, У), ВНД (С)
2	Вход (входы) в здание	ДЧ (Г, У), ДУ (О), ВНД (К, С)
3	Путь (пути) движения внутри здания (в т. ч. пути эвакуации)	ДУ (К, О, Г, У), ВНД (С)
4	Зона целевого назначения здания (целевого посещения объекта)	
4. 1	Кабинетная форма обслуживания	ДУ (К, О, Г, У), ВНД (С)
4. 2	Зальная форма обслуживания	ДУ (К, О, Г, У), ВНД (С)
5	Санитарно-гигиеническое помещение	ДУ (Г, У), ВНД (К, О, С)
6	Система информации и связи (на всех зонах)	ДУ (К, О, С, Г, У)

** - Указывается: ДП-В - доступно полностью всем; ДП-И (К - инвалиды, передвигающиеся на креслах-колясках, О - инвалиды с нарушениями опорно-двигательного аппарата, С - инвалиды с нарушениями

зрения, Г - с нарушениями слуха, У - с нарушениями умственного развития) - доступно полностью избирательно (указать категорию инвалидов); ДЧ-В - доступно частично всем; ДЧ-И (К, О, С, Г, У) - доступно частично избирательно (указать категорию инвалидов); ДУ (К, О, С, Г, У) - доступно условно (указать категорию инвалидов); ВНД - временно недоступно (*)

(*) - состояние доступности указано в соответствии с приказом Минтруда России от 25. 12. 2012 № 627 «Об утверждении методики, позволяющей объективизировать и систематизировать доступность объектов и услуг в приоритетных сферах жизнедеятельности для инвалидов и других маломобильных групп населения, с возможностью учета региональной специфики».

3. 5. Итоговое заключение о состоянии доступности ОСИ:

К - ВНД	О - ДЧ	С - ВНД	Г - ДУ	У - ДЧ
----------------	---------------	----------------	---------------	---------------

4. Управленческие решения

4. 1. Рекомендации по адаптации основных структурных элементов объекта:

№ п/п	Основные структурно-функциональные зоны	Рекомендации по адаптации объекта (вид работы) *
1	Территория, прилегающая к зданию (участок)	Текущий ремонт, организационные решения
2	Вход (входы) в здание	Капитальный ремонт, текущий ремонт, организационные решения
3	Путь (пути) движения внутри здания (в т. ч. пути эвакуации)	Капитальный ремонт, текущий ремонт, организационные решения индивидуальное решение с ТСР
4	Зона целевого назначения здания (целевого посещения объекта)	Текущий ремонт, Организационные решения
5	Санитарно-гигиенические помещения	Капитальный ремонт, текущий ремонт, организационные решения
6	Система информации на объекте (на всех зонах)	Текущий ремонт, организационные решения, индивидуальное решение с ТСР

* - Указывается один из вариантов (видов работ): не нуждается; ремонт (текущий, капитальный); индивидуальное решение с ТСР; технические решения невозможны - организация альтернативной формы обслуживания; организационные решения.

4. 2. Период проведения работ: планируемые мероприятия по адаптации в срок до 2030г. включительно

4. 3. Ожидаемый результат (по состоянию доступности) после выполнения работ по адаптации:

К - ДЧ	О - ДИ	С - ДЧ	Г - ДИ	У - ДИ
---------------	---------------	---------------	---------------	---------------

4. 4. Для принятия решения требуется / не требуется (нужное подчеркнуть):

4.4.1. согласование на Комиссии:

4. 4. 2. согласование работ с надзорными органами (в сфере проектирования и строительства, архитектуры, охраны памятников)

4. 4. 3. техническая экспертиза, разработка проектно-сметной документации

4. 4. 4. согласование с вышестоящей организацией (собственником объекта)

4. 4. 5. согласование с общественными организациями инвалидов: в соответствии со ст. 15 ФЗ от 24. 11. 1995 г. № 181-ФЗ «О социальной защите инвалидов в РФ», необходимо согласование мер для обеспечения доступа инвалидов к месту предоставления услуг, если объект невозможно полностью приспособить с учетом потребностей инвалидов до проведения реконструкции или капитального ремонта.

(разработка Акта согласованных мер)

4. 5. Информация размещена (обновлена) на Карте доступности субъекта Российской Федерации «Доступная среда жизнедеятельности инвалидов Санкт-Петербурга» по адресу: <https://www.city4you.spb.ru>

5. Особые отметки

Паспорт сформирован на основании:

1. Анкеты (информации об объекте социальной инфраструктуры) к Паспорту доступности ОСИ № 460 от 4 марта 2026 г.
2. Акта обследования ОСИ к Паспорту доступности ОСИ № 460 от 04 марта 2026 г

АНКЕТА
(информация об объекте социальной инфраструктуры)

№ 460 от 4 марта 2026 г.

1. Общие сведения об объекте

- 1.1. Наименование объекта: Государственное бюджетное общеобразовательное учреждение средняя общеобразовательная школа № 362 Московского района Санкт-Петербурга (ГБОУ школа № 362 Московского района Санкт-Петербурга)
- 1.2. Адрес объекта: 196233, Санкт-Петербург, Витебский пр., дом 85, Литера А
- 1.3. Сведения о размещении объекта:
- отдельно стоящее здание: 2/4 этаж: 4 819, 2 кв.м.;
- наличие прилегающего земельного участка: 16 139 кв.м.;
- 1.4. Год постройки здания: 1966, последнего капитального ремонта; -
- 1.5. Дата предстоящего планового капитального ремонта: -

Сведения об организации, расположенной на объекте:

- 1.6. Наименование организации: Государственное бюджетное общеобразовательное учреждение средняя общеобразовательная школа № 362 Московского района Санкт-Петербурга (ГБОУ школа № 362 Московского района Санкт-Петербурга)
- 1.7. Юридический адрес организации: 196233, Санкт-Петербург, Витебский пр., дом 85, Литера А.
- 1.8. Основание для пользования объектом: оперативное управление;
Объект культурного наследия: нет;
- 1.9. Форма собственности: государственная;
- 1.10. Территориальная принадлежность: региональная;
- 1.11. Вышестоящая организация: Администрация Московского района Санкт-Петербурга;
- 1.12. Адрес вышестоящей организации: 196006, Санкт-Петербург, Московский пр., д. 129
- 1.13. Телефон: +7 (812) 576-88-00; Факс: +7 (812) 576-88-48; E-mail: tumos@gov.spb.ru

2. Характеристика деятельности организации на объекте
(по обслуживанию населения)

- 2.1. Сфера деятельности: ОКВЭД 85.14 Образование среднее общее;
- 2.2. Виды оказываемых услуг: Деятельность в области образования;
- 2.3. Форма оказания услуг: на объекте;
- 2.4. Категории обслуживаемого населения по возрасту: дети;
- 2.5. Категории обслуживаемых инвалидов: инвалиды на креслах-колясках, инвалиды с нарушениями опорно-двигательного аппарата, инвалиды с нарушением слуха, инвалиды с нарушением зрения, инвалиды с нарушением интеллекта
- 2.6. Плановая мощность (посещаемость (количество обслуживаемых в день) вместимость, пропускная способность): 850 человек.
- 2.7. Участие в исполнении ИПР инвалида, ребенка-инвалида: нет;

3. Состояние доступности объекта

3. 1. Путь следования к объекту пассажирским транспортом:
Остановка общественного транспорта Витебский проспект
Общественный наземный транспорт:
Автобус: №63, №72, №197, №232, №342
Общественный подземный транспорт:
Станция метро: «Купчино» - 1, 14 км.
3. 2. Путь к объекту от ближайшей остановки пассажирского транспорта:
3. 2. 1. Расстояние от остановки: Витебский проспект
до объекта: 490 м; время движения (пешком): 10 мин
3. 2. 2. Перекрестки наличие – регулируемые
3. 2. 3. Информация на пути следования к объекту (наличие): визуальная
3. 2. 4. Перепады высот на пути пешеходного движения: да
3. 2. 5. Обустройство перепадов высот для инвалидов на креслах-колясках: нет;

Необходимые организационные решения:

3. 3. Организация доступности объекта для инвалидов - форма обслуживания

№ п/п	Категория инвалидов (вид нарушения)	Вариант организации доступности объекта (формы обслуживания) *
1	Все категории инвалидов и МГН	
	в том числе инвалиды:	
2	передвигающиеся на креслах-колясках	ДУ
3	с нарушениями опорно-двигательного аппарата	ДУ
4	с нарушениями зрения	ДУ
5	с нарушениями слуха	ДУ
6	с нарушениями умственного развития	ДУ

* - указывается один из вариантов: «А», «Б», «ДУ», «ВНД» (вариант «А» - доступность всех зон и помещений (универсальная); вариант «Б» - выделены для обслуживания инвалидов специальные участки и помещения; вариант «ДУ» - обеспечена условная доступность: помощь сотрудника организации на объекте, либо услуги представляются на дому или дистанционно; «ВНД» - временно недоступно: доступность не организована).

3. 4. Состояние доступности основных структурно-функциональных зон

№ п/п	Основные структурно-функциональные зоны	Состояние доступности, в том числе для основных категорий инвалидов **
1	Территория, прилегающая к зданию (участок)	ДЧ (К, О, Г, У), ВНД (С)
2	Вход (входы) в здание	ДЧ (Г, У), ДУ (О), ВНД (К, С)
3	Путь (пути) движения внутри здания (в т. ч. пути эвакуации)	ДУ (К, О, Г, У), ВНД (С)
4	Зона целевого назначения здания (целевого посещения объекта)	
4. 1	Кабинетная форма обслуживания	ДУ (К, О, Г, У), ВНД (С)
4. 2	Зальная форма обслуживания	ДУ (К, О, Г, У), ВНД (С)
5	Санитарно-гигиеническое помещение	ДУ (Г, У), ВНД (К, О, С)
6	Система информации и связи (на всех зонах)	ДУ (К, О, С, Г, У)

** - Указывается: ДП-В - доступно полностью всем; ДП-И (К - инвалиды, передвигающиеся на креслах-колясках, О - инвалиды с нарушениями опорно-двигательного аппарата, С - инвалиды с нарушениями зрения, Г - с нарушениями слуха, У - с нарушениями умственного развития) - доступно полностью избирательно (указать категорию инвалидов); ДЧ-В - доступно частично всем; ДЧ-И (К, О, С, Г, У) - доступно частично избирательно (указать категорию инвалидов); ДУ (К, О, С, Г, У) - доступно условно (указать категорию инвалидов); ВНД - временно недоступно (*)

(*) - состояние доступности указано в соответствии с приказом Минтруда России от 25. 12. 2012 № 627 «Об утверждении методики, позволяющей объективизировать и систематизировать доступность объектов и услуг в приоритетных сферах жизнедеятельности для инвалидов и других маломобильных групп населения, с возможностью учета региональной специфики».

3. 5. Итоговое заключение о состоянии доступности ОСИ:

К - ВНД	О - ДЧ	С - ВНД	Г - ДУ	У - ДЧ
----------------	---------------	----------------	---------------	---------------

4. Управленческие решения

4. 1. Рекомендации по адаптации основных структурных элементов объекта:

№ п/п	Основные структурно-функциональные зоны	Рекомендации по адаптации объекта (вид работы) *
1	Территория, прилегающая к зданию (участок)	Текущий ремонт, организационные решения
2	Вход (входы) в здание	Капитальный ремонт, текущий ремонт, организационные решения
3	Путь (пути) движения внутри здания (в т. ч. пути эвакуации)	Капитальный ремонт, текущий ремонт, организационные решения индивидуальное решение с ТСП
4	Зона целевого назначения здания (целевого посещения объекта)	Текущий ремонт, Организационные решения
5	Санитарно-гигиенические помещения	Капитальный ремонт, текущий ремонт, организационные решения
6	Система информации на объекте (на всех зонах)	Текущий ремонт, организационные решения, индивидуальное решение с ТСП

* - Указывается один из вариантов (видов работ): не нуждается; ремонт (текущий, капитальный); индивидуальное решение с ТСП; технические решения невозможны - организация альтернативной формы обслуживания; организационные решения.

АКТ ОБСЛЕДОВАНИЯ объекта социальной инфраструктуры (ОСИ)

№ 460 от 4 марта 2026 г.

1. Общие сведения об объекте

- 1.1. Наименование объекта: Государственное бюджетное общеобразовательное учреждение средняя общеобразовательная школа № 362 Московского района Санкт-Петербурга (ГБОУ школа № 362 Московского района Санкт-Петербурга)
- 1.2. Адрес объекта: 196233, Санкт-Петербург, Витебский пр., дом 85, Литера А
- 1.3. Сведения о размещении объекта:
- отдельно стоящее здание: 2/4 этаж: 4 819,2 кв.м.;
- наличие прилегающего земельного участка: 16 139 кв.м.;
- 1.4. Год постройки здания: 1966, последнего капитального ремонта; -
- 1.5. Дата предстоящего планового капитального ремонта: -

Сведения об организации, расположенной на объекте:

- 1.6. Наименование организации: Государственное бюджетное общеобразовательное учреждение средняя общеобразовательная школа № 362 Московского района Санкт-Петербурга (ГБОУ школа № 362 Московского района Санкт-Петербурга)
- 1.7. Юридический адрес организации: 196233, Санкт-Петербург, Витебский пр., дом 85, Литера.
- 1.8. Основание для пользования объектом: оперативное управление;
Объект культурного наследия: нет;
- 1.9. Форма собственности: государственная;
- 1.10. Территориальная принадлежность: региональная;
- 1.11. Вышестоящая организация: Администрация Московского района Санкт-Петербурга;
- 1.12. Адрес вышестоящей организации: 196006, Санкт-Петербург, Московский пр., д.129
- 1.13. Телефон: +7 (812) 576-88-00; Факс: +7 (812) 576-88-48; E-mail: tumos@gov.spb.ru

2. Характеристика деятельности организации на объекте (по обслуживанию населения)

- 2.1. Сфера деятельности: ОКВЭД 85.14 Образование среднее общее;
- 2.2. Виды оказываемых услуг: Деятельность в области образования;
- 2.3. Форма оказания услуг: на объекте;
- 2.4. Категории обслуживаемого населения по возрасту: дети;
- 2.5. Категории обслуживаемых инвалидов: инвалиды на креслах-колясках, инвалиды с нарушениями опорно-двигательного аппарата, инвалиды с нарушением слуха, инвалиды с нарушением зрения, инвалиды с нарушением интеллекта
- 2.6. Плановая мощность (посещаемость (количество обслуживаемых в день) вместимость, пропускная способность): 850 человек.
- 2.7. Участие в исполнении ИПР инвалида, ребенка-инвалида: нет;

3. Состояние доступности объекта

- 3.1. Путь следования к объекту пассажирским транспортом:
Остановка общественного транспорта Витебский проспект
Общественный наземный транспорт:
Автобус: №63, №72, №197, №232, №342
Общественный подземный транспорт:
Станция метро: «Купчино» - 1,14 км.
- 3.2. Путь к объекту от ближайшей остановки пассажирского транспорта:
- 3.2.1. Расстояние от остановки: Витебский проспект
до объекта: 490 м; время движения (пешком): 10 мин
- 3.2.2. Перекрестки наличие – регулируемые
- 3.2.3. Информация на пути следования к объекту (наличие): визуальная
- 3.2.4. Перепады высот на пути пешеходного движения: да
- 3.2.5. Обустройство перепадов высот для инвалидов на креслах-колясках: нет;

Необходимые организационные решения:

- 3.3. Организация доступности объекта для инвалидов - форма обслуживания

№ п/п	Категория инвалидов (вид нарушения)	Вариант организации доступности объекта (формы обслуживания) *
1	Все категории инвалидов и МГН	
	в том числе инвалиды:	
2	передвигающиеся на креслах-колясках	ДУ
3	с нарушениями опорно-двигательного аппарата	ДУ
4	с нарушениями зрения	ДУ
5	с нарушениями слуха	ДУ
6	с нарушениями умственного развития	ДУ

* - указывается один из вариантов: «А», «Б», «ДУ», «ВНД» (вариант «А» - доступность всех зон и помещений (универсальная); вариант «Б» - выделены для обслуживания инвалидов специальные участки и помещения; вариант «ДУ» - обеспечена условная доступность: помощь сотрудника организации на объекте, либо услуги представляются на дому или дистанционно; «ВНД» - временно недоступно: доступность не организована).

- 3.4. Состояние доступности основных структурно-функциональных зон

№ п/п	Основные структурно-функциональные зоны	Состояние доступности, в том числе для основных категорий инвалидов **
1	Территория, прилегающая к зданию (участок)	ДЧ (К,О,Г,У), ВНД (С)
2	Вход (входы) в здание	ДЧ (Г,У), ДУ (О), ВНД (К,С)
3	Путь (пути) движения внутри здания (в т.ч. пути эвакуации)	ДУ (К,О,Г,У), ВНД (С)
4	Зона целевого назначения здания (целевого посещения объекта)	
4.1	Кабинетная форма обслуживания	ДУ (К,О,Г,У), ВНД (С)
4.2	Зальная форма обслуживания	ДУ (К,О,Г,У), ВНД (С)
5	Санитарно-гигиеническое помещение	ДУ (Г,У), ВНД (К,О,С)
6	Система информации и связи (на всех зонах)	ДУ (К,О,С,Г,У)

** - Указывается: ДП-В - доступно полностью всем; ДП-И (К - инвалиды, передвигающиеся на креслах-колясках, О - инвалиды с нарушениями опорно-двигательного аппарата, С - инвалиды с нарушениями зрения, Г - с нарушениями слуха, У - с нарушениями умственного развития) - доступно полностью избирательно (указать категорию инвалидов); ДЧ-В - доступно частично всем; ДЧ-И (К, О, С, Г, У) - доступно частично

избирательно (указать категорию инвалидов); ДУ (К, О, С, Г, У) - доступно условно (указать категорию инвалидов); ВНД - временно недоступно (*)

(*) - состояние доступности указано в соответствии с приказом Минтруда России от 25.12.2012 № 627 «Об утверждении методики, позволяющей объективизировать и систематизировать доступность объектов и услуг в приоритетных сферах жизнедеятельности для инвалидов и других маломобильных групп населения, с возможностью учета региональной специфики».

3.5. Итоговое заключение о состоянии доступности ОСИ:

К - ВНД	О - ДЧ	С - ВНД	Г - ДУ	У - ДЧ
----------------	---------------	----------------	---------------	---------------

4. Управленческие решения

4.1. Рекомендации по адаптации основных структурных элементов объекта:

№ п/п	Основные структурно-функциональные зоны	Рекомендации по адаптации объекта (вид работы) *
1	Территория, прилегающая к зданию (участок)	Текущий ремонт, организационные решения
2	Вход (входы) в здание	Капитальный ремонт, текущий ремонт, организационные решения
3	Путь (пути) движения внутри здания (в т.ч. пути эвакуации)	Капитальный ремонт, текущий ремонт, организационные решения индивидуальное решение с ТСР
4	Зона целевого назначения здания (целевого посещения объекта)	Текущий ремонт, Организационные решения
5	Санитарно-гигиенические помещения	Капитальный ремонт, текущий ремонт, организационные решения
6	Система информации на объекте (на всех зонах)	Текущий ремонт, организационные решения, индивидуальное решение с ТСР

* - Указывается один из вариантов (видов работ): не нуждается; ремонт (текущий, капитальный); индивидуальное решение с ТСР; технические решения невозможны - организация альтернативной формы обслуживания; организационные решения.

4.2. Период проведения работ: планируемые мероприятия по адаптации в срок до 2030г. включительно

4.3. Ожидаемый результат (по состоянию доступности) после выполнения работ по адаптации:

К - ДЧ	О - ДП	С - ДЧ	Г - ДП	У - ДП
---------------	---------------	---------------	---------------	---------------

4.4. Для принятия решения требуется / не требуется (нужное подчеркнуть):

4.4.1. согласование на Комиссии:

4.4.2. согласование работ с надзорными органами (в сфере проектирования и строительства, архитектуры, охраны памятников)

4.4.3. техническая экспертиза, разработка проектно-сметной документации

4.4.4. согласование с вышестоящей организацией (собственником объекта)

4.4.5. согласование с общественными организациями инвалидов: в соответствии со ст. 15 ФЗ от 24.11.1995 г. № 181-ФЗ «О социальной защите инвалидов в РФ», необходимо согласование мер для обеспечения доступа инвалидов к месту предоставления услуг, если объект невозможно полностью приспособить с учетом потребностей инвалидов до проведения реконструкции или капитального ремонта.

(разработка Акта согласованных мер)

4.5. Информация размещена (обновлена) на Карте доступности субъекта Российской Федерации «Доступная среда жизнедеятельности инвалидов Санкт-Петербурга» по адресу:

<https://www.city4you.spb.ru>

5. Особые отметки

ПРИЛОЖЕНИЯ:

Результаты обследования:

Приложение 1	Территории, прилегающей к объекту	на	2	л.
Приложение 2	Входа (входов) в здание	на	3	л.
Приложение 3	Путей движения в здании	на	4	л.
Приложение 4	Зоны целевого назначения объекта	на	9	л.
Приложение 5	Санитарно-гигиенического помещения	на	3	л.
Приложение 6	Системы информации (и связи) на объекте	на	3	л.
Приложение 7	Результаты фотофиксации на объекте (в электронном виде 132 (файла))	в	1	архиве

Состав членов комиссии

Председатель комиссии:

Заместитель директора
по административно-
хозяйственной части
ГБОУ школа №362
Московского района
Санкт-Петербурга
Должность

Живцова Н.В.
Ф.И.О.


Подпись

Члены комиссии:

Завхоз
ГБОУ школа №362
Московского района
Санкт-Петербурга
Должность

Гуляева Д.К.
Ф.И.О.


Подпись


Завхоз
ГБОУ школа №362
Московского района
Санкт-Петербурга
Должность

Богомолова А.В.
Ф.И.О.

Подпись

Представитель Межрегиональной
общественной организации
помощи инвалидам
«Прекрасный Мир»
Должность




Никитин А.Г.
Ф.И.О.



Подпись

I. Результаты обследования:

1. Территории, прилегающей к зданию (участок)

Государственное бюджетное общеобразовательное учреждение средняя общеобразовательная школа № 362 Московского района Санкт-Петербурга 196233, Санкт-Петербург, Витебский пр., дом 85, корпус 2, Литера А

№ п/п	Наименование функционально-планировочного элемента	№ фото	Выявленные нарушения и замечания		Работы по адаптации объектов	Виды работ
			Содержание	Значимо для кат. инвалидов		
1.1	Вход на внутреннюю территорию Калитка	 <p>фото 04</p>  <p>фото 06</p>  <p>фото 07</p>	<p>Отсутствуют символы доступности для инвалидов по категориям</p> <p>Отсутствуют тактильно-контрастные указатели, выполняющие предупредительную функцию перед калиткой.</p> <p>Отсутствует кнопка вызова сотрудника для оказания помощи инвалидам и МГН по сопровождению.</p>	<p>К,О,С,Г,У</p> <p>С</p> <p>К,О,С,Г,У</p> <p>К,О,С,Г,У</p> <p>К,О,С,Г,У</p>	<p>- Установить пиктограммы символы доступности для инвалидов по категориям с рельефно-точечным шрифтом Брайля для людей с нарушением зрения п.6.5.9 СП 59.13330.2020</p> <p>- Перед калиткой разместить предупредительные тактильно-контрастные указатели отвечающие нормативным требованиям ГОСТ Р 52875-2018 «Указатели тактильные наземные для инвалидов по зрению».</p> <p>- Установить кнопку вызова сотрудника для оказания помощи инвалидам и МГН по сопровождению, перед подъёмом по наружному лестничному маршу.</p> <p>Разместить на высоте: 0,85 -1,10 м от уровня пола п.6.4.2 СП 59.13330.2020</p> <p>- Обозначить тактильной пиктограммой кнопку вызова ответственного сотрудника организации для оказания помощи инвалидам и МГН по сопровождению до места предоставления услуги п.6.5.1 СП 59.13330.2020</p> <p>- Разместить, информирующую тактильную табличку с названием учреждения, времени оказания услуг (приемных часов), на контрастном фоне, с использованием рельефных знаков и символов рельефно-точечного шрифта Брайля п.5.1.3, п.6.5.9 СП 59.13330.2020</p>	<p>Текущий ремонт</p> <p>Организационные решения</p>

1.2	Навигация путей следования инвалидов	 <p>фото 08</p>	Отсутствует навигация путей следования инвалидов с информацией по внутренней территории, к входу в здание для инвалидов. (Тактильный уличный стелд с контрастной, рельефно-графической информацией об объекте, помощи ответственных сотрудников для оказания помощи в передвижении)	К, С, Г, У	- Установить тактильный уличный стелд с информацией об объекте (рельефно-графической), путей движения к входам для инвалидов, на контрастном фоне, с использованием рельефных знаков и символов рельефно-точечного шрифта Брайля. в соответствии с п.5.1.3 СП 59.13330.2020, п..6.21.1 ГОСТ Р 51671-2020	Текущий ремонт, Организационные решения
-----	--------------------------------------	--	--	------------	--	---

II. Заключение по зоне:

Наименование структурно-функциональной зоны	Состояние доступности * (к пункту 3.4 Акта обследования ОСИ)	Приложение		Рекомендации по адаптации (вид работы) ** (к пункту 4.1 Акта обследования ОСИ)
Территория, прилегающая к объекту (участок)	ДЧ (К,О,Г,У), ВНД (С)	№ на плане	№ фото	Текущий ремонт Организационные решения

* - Указывается: ДП-В - доступно полностью всем; ДП-И (К, О, С, Г, У) - доступно полностью избирательно (указать категории инвалидов); ДЧ-В - доступно частично всем; ДЧ-И (К, О, С, Г, У) - доступно частично избирательно (указать категории инвалидов); ДУ - доступно условно; ВНД - доступно.

** - Указывается один из вариантов: не нуждается; ремонт (текущий, капитальный); индивидуальный; индивидуальные решения невозможны - организация альтернативной формы обслуживания.




Комментарий к заключению:

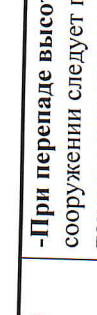




До устранения замечаний следует предусмотреть организацию помощи сотрудников для людей с инвалидностью по пути движения на территории (от входных ворот входной калитки).




I. Результаты обследования:

2. Входа (входов) в здание

Государственное бюджетное общеобразовательное учреждение средняя общеобразовательная школа № 362 Московского района Санкт-Петербурга 196233, Санкт-Петербург, Витебский пр., дом 85, корпус 2, Литера А

№ п/п	Наименование функционально-планировочного элемента	есть (№ на плане) / нет	№ фото	Выявленные нарушения и замечания		Виды работ	
				Содержание	Значимо для кат. инвалидов		
Основной вход в здание							
2.1	Наружный лестничный марш		 <p>фото 14</p>	<p>На краевой части ступеней лестничного марша отсутствует контрастная маркировка для инвалидов по зрению.</p> <p>Перед ступенями отсутствуют тактильно-контрастные указатели, выполняющие предупреждающую функцию.</p>	С	<p>-На краевую часть ступени установить контрастную полосу общей шириной: 0,08 - 0,10 м., расстояние между краем контрастной полосы и краем проступи 0,04 м. п.6.2.8 СП59.13330.2020</p> <p>-Перед ступенями разместить предупреждающие тактильно-контрастные указатели отвечающие нормативным требованиям ГОСТ Р 52875-2018 «Указатели тактильные наземные для инвалидов по зрению». -Не следует применять на путях движения МГН ступени без подступенков. п.5.1.12 СП 59.13330.2020</p> <p>-Все ступени лестниц в пределах одного марша должны быть одинаковыми по высоте подъема ступеней. п.5.1.12 СП.59.13330.2020</p> <p>-Вдоль обеих сторон лестницы необходимо устанавливать ограждения с поручнями на высоте 0,9 м, и 0,7 м. п.6.2.11 СП.59.13330.2020</p> <p>-Перед верхним маршем лестницы следует предусмотреть завершающие, горизонтальные части поручней, которые должны выступать за границы лестничного марша на 0,30 м. п.5.1.13 СП 59.13330.2020</p>	Капитальный ремонт Текущий ремонт Организационные решения
			 <p>фото 16</p>	<p>Ступени лестницы выполнены без подступенков.</p> <p>Ступени лестничного марша имеют разную высоту: 0,16 м.-0,20 м.</p>	О,С,Г,У		
			 <p>фото 10</p>	<p>Лестничный марш оборудован односторонним ограждением с поручнем поверх ограждения.</p> <p>Отсутствуют завершающие горизонтальные части поручней, выступающие за границы лестничного марша на 0,30 м</p>	О,С,Г,У		

2.2	Технические средства	 <p>фото 09</p>	Отсутствуют технические средства доступа в здание - пандус, отсутствуют мобильные подъемные средства для обеспечения доступа инвалидов на креслах-колясках.	--:О	<p>-При перепаде высот пола в здании или сооружении следует предусматривать, пандусы или подъемные устройства, доступные для МПН п.6.2.8 СП 59.13330.2020</p>	Капитальный ремонт Текущий ремонт Организационные решения
2.3	Входная площадка Входные двери	 <p>фото 19</p>  <p>фото 13</p>  <p>фото 20</p>  <p>фото 28</p>	<p>Стоящие опоры навеса не обеспечены контрастным цветом на поверхности</p> <p>На входном узле отсутствует система радиоинформирования и звукового ориентирования</p> <p>Отсутствуют пиктограммы доступности для инвалидов по категориям.</p> <p>На стене здания, перед ступенями лестничного марша, у кнопки вызова размещена информационная табличка с названием организации, временем работы номером телефона, текстом со шрифтом Брайля на высоте 1,1 м. от нижнего символа шрифта до уровня пола.</p> <p>Завышен порог входной двери 0,06 м.</p> <p>Ширина створки внутренней двери первого тамбура, второго тамбура в свету менее нормы 0,82м.</p> <p>На прозрачных полотнах внутренних дверей первого и второго тамбура отсутствует контрастная маркировка.</p> <p>Дверная ручка и дверное полотно внутренних дверей первого и второго тамбура окрашены в один цвет что затрудняет распознавание дверного прохода и дверной ручки людям с ослабленным зрением.</p>	С	<p>-Информацию для инвалидов с нарушениями зрения о приближении их к зонам повышенной опасности отдельно стоящим опорам, следует обеспечить контрастным цветом на поверхности п.5.1.10 СП 59.13330.2020</p> <p>-На входном узле установить систему радиоинформирования и звукового ориентирования (ГОСТ Р 59431-2021) п. 5.1.3, п. 6.5.3, СП 59.13330.2020</p> <p>-Обозначить тактильными пиктограммами доступности для инвалидов по категориям в соответствии с п.6.5.9 СП 59.13330.2020</p> <p>-Информирующая тактильная вывеска с названием организации временем работы, номером телефона с использованием рельефно-точечного шрифта Брайля для людей с нарушением зрения должна размещаться рядом с дверью со стороны дверной ручки на высоте от 1,20 до 1,60 м. п.6.5.9 СП 59.13330.2020</p> <p>-Пороги не должны превышать 0,014 м.п.6.2.4 СП 59.13330.2020</p> <p>-Ширина одной створки должна быть 0,9 м. п.6.1.5 СП 59.13330.2020</p> <p>-На прозрачных полотнах входных дверей предусмотреть яркую контрастную маркировку на двух уровнях: 0,90 - 1,00 м и 1,30 - 1,40 м. с обеих сторон дверного полотна п.6.1.6 СП 59.13330.2020</p> <p>Выполнить контрастную цветовую маркировку габаритов ручки двери для облегчения идентификации дверного проема. п.6.4.1 СП 59.13330.2020</p>	К,О,С,Г,У К,О,С,Г,У К,О,С,Г,У К,О,С,Г,У К,О,С,Г,У С С

		 фото 30	На входной двери, внутренней двери тамбура отсутствует задержка автоматического закрывания двери продолжительностью не менее 5 с	К, С, Г, У	-Следует применять двери, обеспечивающие задержку автоматического закрывания дверей не менее 5 секунд п.6.1.5 СП 59.13330.2020	Текущий ремонт Организационные решения
2.4	Система информации и связи	 фото 35	У рамки металлоискателя отсутствует информирующая табличка с указанием отдельного доступного входа для имеющих кардиостимулятор.	К, О, С, Г, У	У рамки металлоискателя установить информирующую табличку для имеющих кардиостимулятор с указанием отдельного доступного входа, выполненную в тактильном исполнении с рельефно-точечным шрифтом Брайля п.6.5.9 СП 59.13330.2020	Организационные решения
2.5	Входная зона, не мешающая основному потоку посетителей	 фото 35	Отсутствует место для собаки проводника	С	Организовать: допуск на объекты собаководника при наличии документа, подтверждающего ее специальное обучение (приказ Минтруда России от 22.06.2015 № 386н);	Организационные решения

II. Заключение по зоне:

Наименование структурно-функциональной зоны	Состояние доступности * (к пункту 3.4 Акта обследования ОСИ)	Приложение		Рекомендации по адаптации (вид работы) ** (к пункту 4.1 Акта обследования ОСИ)
		№ на плане	№ фото	
Входы в здание	ДЧ (Г, У), ДУ (О), ВНД (К, С)		09-37	Капитальный ремонт, текущий ремонт, организационные решения





* - Указывается: ДП-В - доступно полностью всем; ДП-И (К, О, С, Г, У) - доступно полностью избирательно (указать категории инвалидов); ДЧ-В - доступно частично всем; ДЧ-И (К, О, С, Г, У) - доступно частично избирательно (указать категории инвалидов); ДУ - доступно условно; ВНД - доступно условно; ВНД - недоступно.






** - Указывается один из вариантов: не нуждается; ремонт (текущий, капитальный); индивидуальный; индивидуальное решение с ТСР; технические решения невозможны - организация альтернативной формы обслуживания.

Комментарий к заключению: До устранения замечаний следует предусмотреть организацию помощи сотрудников для людей с инвалидностью при входе в здание.




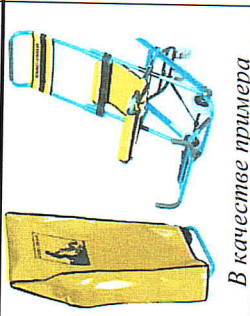
**I. Результаты обследования:
3. Путь движения в здании**

Государственное бюджетное общеобразовательное учреждение средняя общеобразовательная школа № 362 Московского района Санкт-Петербурга 196233, Санкт-Петербург, Витебский пр., дом 85, корпус 2, Литера А

№ п/п	Наименование функционально-планировочного элемента	есть (№ на плане) / нет	№ фото	Выявленные нарушения и замечания		Виды работ	
				Содержание	Значимо для кат. инвалидов		
3.1	Межэтажный лестничный марш (являющийся эвакуационным) Входные двери		 <p>фото 101</p>  <p>фото 104</p>  <p>фото 102</p>  <p>фото 106</p>	<p>Ширина створки входной двери в свету менее нормы 0,82 м. На прозрачных полотнах входных дверей отсутствует контрастная маркировка.</p> <p>Дверная ручка и дверное полотно входных дверей окрашены в один цвет что затрудняет распознавание дверного прохода и дверной ручки людям с ослабленным зрением.</p> <p>На входной двери, отсутствует задержка автоматического закрывания двери продолжительностью не менее 5 с</p> <p>На этажах, у выхода на лестницу, отсутствуют пиктограммы «Вход на лестничный марш», «Номер этажа»</p> <p>На краевой части ступеней лестничного марша отсутствует контрастная маркировка для инвалидов по зрению.</p> <p>Ступени лестничного марша имеют разную высоту: 0,14 м.-0,17 м.</p> <p>Лестничный марш оборудован с внутренней стороны ограждением с перилами поверх ограждения, поручень прерывается на междуэтажной площадке.</p> <p>Отсутствуют тактильные информирующие обозначения на поверхности поручней при движении по лестнице.</p>	<p>О,С,Г,У</p> <p>С</p> <p>С</p> <p>О,С,Г,У</p> <p>О,С,Г,У</p> <p>С</p> <p>О,С,Г,У</p> <p>О,С,Г,У</p> <p>С</p>	<p>Работы по адаптации объектов</p> <p>Содержание</p> <p>-Ширина одной створки должна быть 0,9 м. п.6.1.5 СП 59.13330.2020 -На прозрачных полотнах входных дверей предусмотреть яркую контрастную маркировку на двух уровнях: 0,90 - 1,00 м и 1,30 - 1,40 м. с обеих сторон дверного полотна п.6.1.6 СП 59.13330.2020 - Выполнить контрастную цветовую маркировку габаритов ручки двери для облегчения идентификации дверного проема. п.6.4.1 СП 59.13330.2020 -Следует применять двери, обеспечивающие задержку автоматического закрывания дверей не менее 5 секунд п.6.1.5 СП 59.13330.2020 - На этажах установить пиктограммы «Лестница», «Номер этажа» тактильные с шрифтом Брайля п.6.5.9 СП 59.13330.2020 -На краевую часть ступени установить контрастную полосу общей шириной: 0,08 - 0,10 м. п.6.2.8 СП59.13330.2020 -Ступени лестниц должны быть одинаковыми по высоте подъема ступеней. п.5.1.12 СП.59 13330.2020 -Вдоль обеих сторон лестницы необходимо устанавливать ограждения с поручнями на высоте 0,9 м, и 0,7 м. поручень ограждений с внутренней стороны лестницы должен быть непрерывным п.6.2.11 СП.59.13330.2020 -Установить рельефные обозначения и полосы об окончании перилл поверхности поручней.п.6.2.12. СП 59.13330.2020</p>	<p>Капитальный ремонт</p> <p>Текущий ремонт</p> <p>Организационные решения</p>

3.2	Эвакуационный выход с межэтажного лестничного марша на внутреннюю территорию	 фото 107  фото 109  фото 110  фото 115	<p>Отсутствует завершающая горизонтальная часть поручня длиной марша на 0,3 м.</p> <p>Отсутствуют низко расположенные настенные направляющие линии вдоль всего маршрута эвакуации.</p> <p>Ширина створки внутренней двери табура в свету менее нормы 0,68м. На прозрачных полотнах внутренних дверей табура отсутствует контрастная маркировка.</p> <p>Дверная ручка и дверное полотно внутренней двери табура окрашены в один цвет что затрудняет распознавание дверного прохода и дверной ручки людям с ослабленным зрением. На внутренней двери табура, отсутствует задержка автоматического закрывания двери не менее 5 с</p> <p>Ширина створки входной двери в свету менее нормы 0,82м.</p> <p>Завышен порог входной двери 0,10м.</p> <p>Дверная ручка и дверное полотно внутренней двери табура окрашены в один цвет что затрудняет распознавание дверного прохода и дверной ручки людям с ослабленным зрением.</p> <p>На входной двери отсутствует задержка автоматического закрывания двери продолжительностью не менее 5 секунд</p>	С, Г, У	О, С, Г, У	О, С, Г, У	О, С, Г, У	О, С, Г, У	О, С, Г, У	К, О, С, Г, У	Текущий ремонт	<p>-Завершающая горизонтальная часть поручня должна иметь травмобезопасное исполнение и выступать за границу лестничного марша на 0,30 м. п.5.1.13 СП 59.13330.2020</p> <p>На эвакуационных лестничных маршах и на путях эвакуации установить непрерывную низкорасположенную фотолуминесцентную маркировку п.9.3.3.2, п.9.1.2.13 ГОСТ Р 34428-2018, -Ширина одной створки должна быть 0,9 м. п.6.1.5 СП 59.13330.2020</p> <p>-На прозрачных полотнах входных дверей предусмотреть яркую контрастную маркировку на двух уровнях: 0,90 - 1,00 м и 1,30 - 1,40 м. с обеих сторон дверного полотна п.6.1.6 СП 59.13330.2020</p> <p>-Выполнить контрастную цветовую маркировку габаритов ручки двери для облегчения идентификации дверного проема. п.6.4.1 СП 59.13330.2020</p> <p>-Следует применить задержку автоматического закрывания двери не менее 5 секунд п.6.1.5 СП 59.13330.2020</p> <p>-Ширина одной створки должна быть 0,9 м. п.6.1.5 СП 59.13330.2020</p> <p>Пороги не должны превышать 0,014 м.п.6.2.4 СП 59.13330.2020</p> <p>-Выполнить контрастную цветовую маркировку габаритов ручки двери для облегчения идентификации дверного проема. п.6.4.1 СП 59.13330.2020</p> <p>-Следует применить задержку автоматического закрывания двери не менее 5 секунд п.6.1.5 СП 59.13330.2020</p>	Текущий ремонт
3.3	Пути эвакуации	 фото 38	<p>Эвакуация, согласно имеющемуся плану, производится со всех этажей. По - внутренней лестнице На лифте с первого этажа - через главный вход, эвакуационные выходы.</p>	К, О, С, Г, У							Текущий ремонт	<p>- Обеспечить доступность выходов из здания для инвалидов в соответствии с требованиями п. 6.2.19, п.6.2.23, п.6.2.28 СП 59.13330.20120</p> <p>СП 1.13130.2009 Системы противопожарной защиты. Эвакуационные пути и выходы</p>	Текущий ремонт

Эвакуационный выход из спортивного зала на внутрен. .юю территорию

<p>3.4 Входная дверь Наружная лестница</p>	 <p>фото 63</p>  <p>фото 64</p>  <p>фото 65</p>	<p>Отсутствуют контрастные фотолюминесцентные полосы</p> <p>Ширина створки входной двери в свету 0, 78м. менее нормы. Завышен порог входной двери 0,025м. Наружный лестничный марш. Лестничный марш оборудован односторонним ограждением с поручнем поверх ограждения. На краевых ступенях отсутствует контрастная противоскользящая маркировка тактильная. <i>(что может привести к падению в условиях проведения экстренных эвакуационных мероприятий).</i> Перед нижним маршем лестницы отсутствует завершающая горизонтальная часть поручня, выступающая за границу лестничного марша на 0,30 м</p>	<p>О,С,Г,У</p> <p>О,С,Г,У</p> <p>О,С,Г,У</p> <p>С</p> <p>О,С,Г,У</p> <p>С</p> <p>О,С,Г,У</p>	<p>-На эвакуационных лестничных маршах и на путях эвакуации установить непрерывную низкорасположенную фотолюминесцентную маркировку п.9.3.3.2, п.9.1.2.13 ГОСТ Р 34428-2018, п.л.4.3.5.7 ГОСТ Р 59812-2021</p> <p>Ширина одной створки должна быть 0,9 м. п.6.1.5 СП 59.13330.2020</p> <p>-Пороги не должны превышать 0,014 м. п.6.2.4 СП 59.13330.2020</p> <p>-Вдоль обеих сторон лестницы необходимо устанавливать ограждения с поручнями на высоте 0,90 м, и 0,70 м. п.6.2.11 СП.59.13330.2020</p> <p>-Краевую часть выделить контрастным цветом полосой общей шириной 0,08 - 0,10 м, как препятствие на пути движения п.6.2.8 СП59.13330.2020</p> <p>-Перед нижним маршем лестницы следует предусмотреть завершающие, горизонтальные части поручней, которые должны выступать за границы лестничного марша на 0,30 м. п.5.1.13 СП 59.13330.2020</p>	<p>Текущий ремонт</p> <p>Организационные решения</p>
<p>3.5 Мобильное, подьёмное устройство</p>	 <p>В качестве примера</p>	<p>Для доступа к помещениям отсутствуют технические средства доступа инвалидов на креслах-колясках, мобильное или подъемное устройство.</p>	<p>К</p>	<p>Для доступа к помещениям организации обеспечить мобильными средствами доступа инвалидов на креслах-колясках, мобильное подъемное устройство, кресло-коляска в соответствии с п.6.2.8 СП 59.13330 2020</p>	<p>Индивидуальное решение с ТСП</p>

II. Заключение по зоне:

Наименование структурно-функциональной зоны	Состояние доступности * (к пункту 3.4 Акта обследования ОСИ)	Приложение		Рекомендации по адаптации (вид работы) ** (к пункту 4.1 Акта обследования ОСИ)
		№ на плане	№ фото	
Пути движения в здании	ДУ (К, О, Г, У), ВНД (С)		63-65,99-119	Капитальный ремонт, текущий ремонт, организационные решения индивидуальное решение с ТСР

* - Указывается: ДП-В - доступно полностью всем; ДП-И (К, О, С, Г, У) - доступно полностью избирательно (указать категорию инвалидов); ДЧ-В - доступно частично всем; ДЧ-И (К, О, С, Г, У) - доступно частично избирательно (указать категорию инвалидов); ДУ - доступно условно; ВНД - недоступно.




** - Указывается один из вариантов: не нуждается; ремонт (текущий, капитальный); индивидуальное решение с ТСР; технические решения невозможны - организация альтернативной формы обслуживания.






Комментарий к заключению: До устранения замечаний следует предусмотреть организацию помощи сотрудников для людей с инвалидностью в здании.




I. Результаты обследования:





4. Зоны целевого назначения объекта

Государственное бюджетное общеобразовательное учреждение средняя общеобразовательная школа № 362 Московского района Санкт-Петербурга 196233, Санкт-Петербург, Витебский пр., дом 85, корпус 2, Литера А

п/п	Наименование функционально - планировочного элемента	есть (№ на плане) / нет	№ фото	Выявленные нарушения и замечания		Работы по адаптации объектов	Виды работ
				Содержание	Значимо для кат. инвалидов		
Вариант I – зона обслуживания инвалидов							
4.1	Холл		 фото35	В проходной зоне установлен турникет, установлена рамка металлоискателя. Отсутствует выделенный, отдельный проход для инвалидов и МГН.	К,О	-При наличии контроля на входе следует применять контрольно-пропускные устройства и турникеты шириной в свету не менее 0,95 м, приспособленные для пропуска инвалидов на креслах-колясках. Дополнительно к турникетам следует предусматривать боковой проход для обеспечения эвакуации инвалидов на креслах-колясках и других категорий МГН. п.6.1.9 СП 59.13330.2020	Текущий ремонт Организационные решения
4.2	МАФ		 фото 39  фото 41	В местах отдыха установлены скамьи без подлокотников не отвечают потребностям инвалидов, не обеспечивают безопасность и удобство пользования. Установлена вызывная панель с кнопкой экстренной связи, которая не обозначена пиктограммой	К,О,С,Г,У	-Для МГН следует применять в зонах отдыха скамьями с опорой для спины и подлокотниками. Которые должны быть круглыми или овальными радиусом от 30 до 50 мм. Их верхняя поверхность должна располагаться на высоте от 0,20 до 0,23 м от поверхности сиденья, а передняя поверхность - на расстоянии от 0,05 до 0,10 м от передней поверхности сиденья. п.5.3.1 п.6.4.4 СП 59.13330.2020 -Обозначить отдельно отведённые адаптированные места для инвалидов информирующей табличкой в тактильном исполнении с рельефно-точечным шрифтом Брайля п.6.5.9 СП 59.13330.2020	Текущий ремонт Организационные решения

4.3	Общие пути движения	 фото 36  фото 54	<p>Отсутствует тактильная рельефно-графическая информационная мнемосхема, отображающая информацию о помещениях в здании, не мешающая основному потоку посетителей.</p> <p>Отсутствует обеспечение средствами информационной поддержки</p> <p>На прозрачных полотнах внутренних дверей тамбура отсутствует контрастная маркировка.</p> <p>Дверная ручка и дверное полотно внутренней двери тамбура окрашены в один цвет что затрудняет распознавание дверного прохода и дверной ручки людям с ослабленным зрением.</p> <p>На внутренней двери тамбура, отсутствует задержка автоматического закрывания двери не менее 5 с</p>	К, С, Г, У	<p>- Установить мнемосхему для идентификации доступа к помещениям в здании с использованием рельефно-линейного шрифта, а также рельефно-точечного шрифта Брайля п.6.5.9 СП 59.13330.2020</p> <p>- Предусмотреть технические средства информирования, и сигнализации, обеспечивающие визуальное, тактильное, звуковое информирование, в пространстве для всех категорий инвалидов п.6.5.2-6.5.3 СП 59.13330.2020</p> <p>- На прозрачных полотнах входных дверей предусмотреть яркую контрастную маркировку на двух уровнях: 0,90 - 1,00 м и 1,30 - 1,40 м. с обеих сторон дверного полотна п.6.1.6 СП 59.13330.2020</p> <p>- Выполнить контрастную цветовую маркировку габаритов ручки двери для облегчения идентификации дверного проема. п.6.4.1 СП 59.13330.2020</p> <p>- Следует применить задержку автоматического закрывания двери не менее 5 секунд п.6.1.5 СП 59.13330.2020</p>	Текущий ремонт Организа ционные решения
4.4	Гардероб	 фото 56  фото 43  фото 47	<p>Перед выходной дверью в помещении Гардероб отсутствует пиктограмма доступности для инвалидов.</p> <p>Ширина створки входной двери в свету менее нормы 0,83м.</p> <p>Завышен порог входной двери 0,10м.</p> <p>У входной двери, отсутствует задержка автоматического закрывания двери продолжительностью не менее 5 секунд</p> <p>В гардеробе отсутствует адаптированная отдельно выделенная зона для инвалидов.</p> <p>Гардероб оборудован вешалками для одежды на высоте 1,5м. от уровня пола.</p>	К, О, С, Г, У К, О, С, Г, У К, О, С, Г, У К, О, С, Г, У	<p>- У входной двери установить пиктограмму «Гардероб» в тактильном исполнении с рельефно-точечным шрифтом Брайля п.6.5.9 СП 59.13330.2020</p> <p>- Ширина одной створки должна быть 0,9 м. п.6.1.5 СП 59.13330.2020</p> <p>- Пороги не должны превышать 0,014 м.п.6.2.4 СП 59.13330.2020</p> <p>- Следует применить, обеспечивающие задержку автоматического закрывания дверей не менее 5 секунд п.6.1.5 СП 59.13330.2020</p> <p>- Рекомендуется адаптировать зону для инвалидов. Должна быть предусмотрена высота установки от уровня пола до крючка 850-1100 мм п.6.4.2 СП 59.13330.2020</p>	Текущий ремонт Организа ционные решения

4.5	Канцелярия	 <p>фото 48</p> <p>фото 49</p>	<p>У входной двери отсутствует информационная тактильная табличка с названием помещения.</p> <p>Ширина створки входной двери в свету менее нормы 0,87,5м.</p> <p>Дверная ручка и дверное полотно входной двери окрашены в один цвет что затрудняет распознавание дверного прохода и дверной ручки людям с ослабленным зрением.</p> <p>У входной двери, отсутствует задержка автоматического закрывания двери продолжительностью не менее 5 с</p>	<p>К,О,С,Г,У</p> <p>К,О,С,Г,У</p> <p>С</p> <p>К,О,С,Г,У</p>	<p>- У входной двери установить информационную табличку с названием помещения, в тактильном исполнении с рельефно-точечным шрифтом Брайля п.6.5.9 СП 59.13330.2020</p> <p>- Ширина одной створки должна быть 0,9 м. п.6.1.5 СП 59.13330.2020</p> <p>- Выполнить контрастную цветовую маркировку габаритов ручки двери для облегчения идентификации дверного проема. п.6.4.1 СП 59.13330.2020</p> <p>- Следует применить задержку автоматического закрывания дверей не менее 5 секунд п.6.1.5 СП 59.13330.2020</p>	Текущий ремонт Организа- ционные решения
4.6	Учебные классы	 <p>фото 51</p> <p>фото 50</p>	<p>У входной двери отсутствует информационная тактильная табличка с названием помещения.</p> <p>В полотне входной двери применена вращающаяся ручка круглой формы</p>	<p>К,О,С,Г,У</p> <p>К,О,С,Г,У</p>	<p>- У входной двери установить информационную табличку с названием помещения, в тактильном исполнении с рельефно-точечным шрифтом Брайля п.6.5.9 СП 59.13330.2020</p> <p>- Следует применить дверную ручку, которая должна иметь форму, позволяющую инвалиду управлять ей одной рукой и не требующую применения слишком больших усилий или значительных поворотов руки в запястье. Целесообразно ориентироваться на применение легко управляемых приборов и механизмов, а также С- и П-образных ручек на высоте 0,80 - 1, 10 м. п.6.4.3 СП 59.13330.2020</p>	Текущий ремонт Организа- ционные решения
4.7	Библиотека	 <p>фото 121</p>	<p>У входной двери отсутствует информационная тактильная табличка с названием помещения.</p> <p>Ширина створки входной двери в свету менее нормы 0,87,5м.</p> <p>Завышен порог входной двери 0, 10м.</p>	<p>К,О,С,Г,У</p> <p>К,О,С,Г,У</p> <p>К,О,С,Г,У</p>	<p>- У входной двери установить информационную табличку с названием помещения, в тактильном исполнении с рельефно-точечным шрифтом Брайля п.6.5.9 СП 59.13330.2020</p> <p>- Ширина одной створки должна быть 0,9 м. п.6.1.5 СП 59.13330.2020</p> <p>- Пороги не должны превышать 0,014 м.п.6.2.4 СП 59.13330.2020</p>	Текущий ремонт Организа- ционные решения

4.8	Спортивный зал Вход осуществляется с холла	 <p>фото 58</p>  <p>фото 59</p>	У входной двери отсутствует информационная тактильная табличка с названием помещения для инвалидов. Внутренние двери тамбура двухстворчатые, ширина створки входной двери тамбура в свету менее нормы 0,64 м. На прозрачных полотнах внутренних дверей тамбура отсутствует контрастная маркировка Дверная ручка и дверное полотно внутренних дверей первого и второго тамбура окрашены в один цвет что затрудняет распознавание дверного прохода и дверной ручки людям с ослабленным зрением. На внутренней двери тамбура отсутствует задержка автоматического закрытия двери продолжительностью не менее 5 секунд	К,О,С,Г,У К,О,С,Г,У С С К,О,С,Г,У	<p>- У входной двери установить информационную табличку с названием помещения, в тактильном исполнении с рельефно-точечным шрифтом Брайля п.6.5.9 СП 59.13330.2020</p> <p>- Ширина одной створки должна быть 0,9 м. п.6.1.5 СП 59.13330.2020</p> <p>- На прозрачных полотнах входных дверей предусмотреть яркую контрастную маркировку на двух уровнях: 0,90 - 1,00 м и 1,30 - 1,40 м. с обеих сторон дверного полотна п.6.1.6 СП 59.13330.2020 -</p> <p>Выполнить контрастную цветовую маркировку габаритов ручки двери для облегчения идентификации дверного проема. п.6.4.1 СП 59.13330.2020</p> <p>- Следует применять двери, обеспечивающие задержку автоматического закрытия дверей не менее 5 секунд п.6.1.5 СП 59.13330.2020</p>	Текущий ремонт Организа ционные решения	
4.9	Спортзал	 <p>фото 60</p>	Внутренние двери тамбура двухстворчатые, ширина створки входной двери тамбура в свету менее нормы 0,64 м. На входной двери тамбура отсутствует задержка автоматического закрытия двери продолжительностью не менее 5 секунд		<p>- Ширина одной створки должна быть 0,9 м. п.6.1.5 СП 59.13330.2020</p> <p>- Следует применять двери, обеспечивающие задержку автоматического закрытия дверей не менее 5 секунд п.6.1.5 СП 59.13330.2020</p>	Текущий ремонт Организа ционные решения	
Помещения раздельные мужское, женское Раздевальная общая							
Помещения раздельные с отдельными помещениями туалет, с отдельными помещениями душевая.							
4.10	Отсутствует отдельно выделенное адаптировано для всех категорий инвалидов помещение.	 <p>фото 66</p>	У входной двери отсутствует информационная тактильная табличка с названием помещения, выполненная в тактильном исполнении на контрастном фоне. Над входной дверью отсутствует световой маяк. Ширина створки входной двери в свету менее нормы 0,88 м.	К,О,С,Г,У К,О,С,Г,У К,О,С,Г,У	<p>- У входной двери установить информационную табличку с названием помещения, в тактильном исполнении с рельефно-точечным шрифтом Брайля п.6.5.9 СП 59.13330.2020</p> <p>- Выполнить контрастную цветовую маркировку габаритов ручки двери для облегчения идентификации дверного проема. п.6.4.1 СП 59.13330.2020</p> <p>- Ширина створки должна быть 0,9 м. в соответствии с п.6.1.5 СП 59.13330.2020</p>	Текущий ремонт Организа ционные решения	

			<p>У входной двери, отсутствует задержка автоматического закрытия двери продолжительностью не менее 5 с.</p> <p>Установлены вешалки для одежды, места для сидения.</p> <p>Отсутствует скамья, отвечающая потребностям инвалидов, обеспечивающая безопасность и удобство пользования.</p> <p>Отсутствует гардеробный шкаф для инвалидов.</p>	<p>К, О, С, Г, У</p> <p>К, О, С, Г, У</p> <p>К, О, С, Г, У</p>	<p>-Применить задержку автоматического закрытия дверей продолжительностью не менее 5 секунд п.6.1.5 СП 59.13330.2020</p> <p>-Должна быть предусмотрена высота установки от уровня пола до крючка 850-1100 мм п.6.4.2 СП 59.13330.2020</p> <p>-Принять параметры скамьи для МГН: - сиденье с наклоном в сторону спинки не более 5°; - высота поверхности сиденья от поверхности - от 0,42 до 0,48 м; - расстояние от спинки сиденья до поверхности сиденья - от 0,13 до 0,15 м; - высота спинки сиденья - от 0,16 до 0,21 м Подлокотники скамьи для МГН должны быть круглыми или овальными радиусом от 30 до 50 мм.</p> <p>Поверхность расположить на высоте от 0,20 до 0,23 м от поверхности сиденья п.6.4.4 СП 59.13330.2020</p> <p>-Установить кнопку тревожной сигнализации со шнурком согласно п.6.3.6 СП 59.13330.2020</p> <p>вызова со шнурком в соответствии с СП 59.13330.2020</p> <p>-Установить крючок для костылей п.6.3.3 СП 59.13330.2020</p> <p>-На выходах из помещений для переодевания и душевых следует устанавливать горизонтальные поручни на высоте от пола в пределах от 0,90 до 1,20 м, п.8.5.8 СП 59.13330.2020</p>	<p>К, О, С, Г, У</p> <p>К, О, С, Г, У</p> <p>К, О, С, Г, У</p>	<p>-Установить информирующую пиктограмму в тактильном исполнении с использованием рельефно-точечного шрифта Брайля рядом с дверью со стороны дверной ручки на высоте от 1,20 до 1,60 п.6.5.9 СП 59.13330.2020</p> <p>-Выполнить контрастную цветовую маркировку габаритов ручки двери для облегчения идентификации дверного проема. п.6.4.1 СП 59.13330.2020</p>	<p>Текущий ремонт</p> <p>Органические решения</p>
<p>Душевая</p>	<p>4.11</p>	<p>Отсутствует отдельно выделенное адаптированное для всех категорий инвалидов помещение.</p>	<p>У входной двери отсутствует информационная, тактильная пиктограмма «Душ» выполненная в тактильном исполнении на контрастном фоне</p> <p>Дверная ручка и дверное полотно входной двери окрашены в один цвет что затрудняет распознавание дверного прохода и дверной ручки людям с ослабленным зрением</p>	<p>К, О, С, Г, У</p> <p>С</p>	<p>Отсутствует задержка автоматического закрытия двери продолжительностью не менее 5 с.</p> <p>Установлены вешалки для одежды, места для сидения.</p> <p>Отсутствует скамья, отвечающая потребностям инвалидов, обеспечивающая безопасность и удобство пользования.</p> <p>Отсутствует гардеробный шкаф для инвалидов.</p>	<p>К, О, С, Г, У</p> <p>К, О, С, Г, У</p> <p>К, О, С, Г, У</p>	<p>-Применить задержку автоматического закрытия дверей продолжительностью не менее 5 секунд п.6.1.5 СП 59.13330.2020</p> <p>-Должна быть предусмотрена высота установки от уровня пола до крючка 850-1100 мм п.6.4.2 СП 59.13330.2020</p> <p>-Принять параметры скамьи для МГН: - сиденье с наклоном в сторону спинки не более 5°; - высота поверхности сиденья от поверхности - от 0,42 до 0,48 м; - расстояние от спинки сиденья до поверхности сиденья - от 0,13 до 0,15 м; - высота спинки сиденья - от 0,16 до 0,21 м Подлокотники скамьи для МГН должны быть круглыми или овальными радиусом от 30 до 50 мм.</p> <p>Поверхность расположить на высоте от 0,20 до 0,23 м от поверхности сиденья п.6.4.4 СП 59.13330.2020</p> <p>-Установить кнопку тревожной сигнализации со шнурком согласно п.6.3.6 СП 59.13330.2020</p> <p>вызова со шнурком в соответствии с СП 59.13330.2020</p> <p>-Установить крючок для костылей п.6.3.3 СП 59.13330.2020</p> <p>-На выходах из помещений для переодевания и душевых следует устанавливать горизонтальные поручни на высоте от пола в пределах от 0,90 до 1,20 м, п.8.5.8 СП 59.13330.2020</p>	<p>Текущий ремонт</p> <p>Органические решения</p>



фото 67




фото 68




фото 69




















фото 70

			 <p>фото 71</p>  <p>фото 72</p>  <p>фото 76</p>	<p>Установлен выключатель на высоте более нормы Ширина створки входной двери в свету менее нормы 0,55 м. У входной двери отсутствует задержка автоматического закрытия двери продолжительностью не менее 5 с Установлен настенный водопроводный кран с разделительной подачей горячей и холодной воды.</p> <p>Отсутствует откидное сиденье возле душа. Отсутствуют вертикальный и горизонтальный опорные поручни.</p> <p>Отсутствуют крючки для костылей, тростей.</p>	<p>К,О,С,Г,У К,О,С,Г,У К,О,С,Г,У К,О,С,Г,У</p> <p>К,О,С,Г,У</p> <p>К,О,С,Г,У</p>	<p>-Высота должна находиться в пределах 0,85 - 1,10 м п. 8.1.7 СП 59.13330.2020 -Ширина створки должна быть 0,9 м. в соответствии с п.6.1.5 СП 59.13330.2020 -Применить задержку автоматического закрытия дверей продолжительностью не менее 5 секунд п.6.1.5 СП 59.13330.2020 -В душевых, следует применять водопроводные краны с рычажной рукояткой и термостатом, а при возможности - с автоматическими и сенсорными кранами бесконтактного типа. Применение кранов с разделительным управлением горячей и холодной водой не допускается. п.6.3.9 СП 59.13330.2020 -Доступная душевая кабина для МГН должна быть оборудована переносным или закрепленным на стене складным сиденьем, расположенным на высоте не более 0,48 м от уровня пола, ручным душем, настенными поручнями. п.6.3.5 СП.59.13330.2020 -Установить крючок для костылей п.6.3.3 СП 59.13330.2020</p>
Туалет	4.12 Отсутствует отдельно выделенное адаптировано для всех категорий инвалидов помещение.		 <p>фото 77</p>  <p>фото 79</p>	<p>У входной двери отсутствует информационная, тактильная пиктограмма «Туалет» выполненная в тактильном исполнении на контрастном фоне Дверная ручка и дверное полотно входной двери окрашены в один цвет что затрудняет распознавание дверного прохода и дверной ручки людям с ослабленным зрением Установлен выключатель на высоте более нормы Ширина створки входной двери в свету менее нормы 0,55 м. Завышен порог входной двери 0,10м. У входной двери отсутствует задержка автоматического закрытия двери продолжительностью не менее 5 с</p>	<p>К,О,С,Г,У</p> <p>К,О,С,Г,У</p> <p>К,О,С,Г,У</p> <p>К,О,С,Г,У</p> <p>К,О,С,Г,У</p> <p>К,О,С,Г,У</p>	<p>-Установить информирующую пиктограмму в тактильном исполнении с использованием рельефно-точечного шрифта Брайля рядом с дверью со стороны дверной ручки на высоте от 1,20 до 1,60 п.6.5.9 СП 59.13330.2020 -Выполнить контрастную цветовую маркировку габаритов ручки двери для облегчения идентификации дверного проема. п.6.4.1 СП 59.13330.2020 -Высота должна находиться в пределах 0,85 - 1,10 м п. 8.1.7 СП 59.13330.2020 -Ширина створки должна быть 0,9 м. в соответствии с п.6.1.5 СП 59.13330.2020 -Пороги не должны превышать 0,014 м.п.6.2.4 СП 59.13330.2020 -Применить задержку автоматического</p>

4.13	<p>Столовая Актовый зал входные двери из холла Входные двери в зону Столовая Актовый зал</p>	 <p>фото 81</p>  <p>фото 83</p>  <p>фото 84</p>  <p>фото 85</p>  <p>фото 86</p>	<p>Установлена раковина умывальника без опорного поручня, диспенсер.</p> <p>Раковина умывальника оборудована водопроводным краном с раздельной подачей холодной и горячей воды.</p> <p>У раковины умывальника отсутствует зеркало с функцией наклона</p> <p>Отсутствуют крючки для костылей тростей.</p> <p>Установлен унитаз. Высота унитаза 0,40м.</p> <p>Отсутствуют опорные поручни</p> <p>Расстояние между унитазом и стеной 0,60м.</p> <p>Отсутствует кнопка экстренной помощи.</p> <p>У входной двери отсутствует информационная тактильная табличка с названием помещения.</p> <p>Дверная ручка и дверное полотно входной двери окрашены в один цвет что затрудняет распознавание дверного прохода и дверной ручки людям с ослабленным зрением.</p> <p>Ширина створки дверного полотна входной двери - 0,80м. У входной</p>	<p>К,О,С,Г,У К,О,С,Г,У К,О,С,Г,У К,О,С,Г,У К,О,С,Г,У К,О,С,Г,У К,О,С,Г,У К,О,С,Г,У К,О,С,Г,У К,О,С,Г,У К,О,С,Г,У К,О,С,Г,У К,О,С,Г,У</p>	<p>закрывания дверей продолжительностью не менее 5 секунд п.6.1.5 СП 59.13330.2020</p> <p>-Оборудовать раковину умывальника опорным поручнем. Ширина и высота проема для ног должны быть не менее 0,75 м, глубина - не менее 0,50 м. п.8.1.7 СП 59.13330.2020</p> <p>-Следует применять водопроводные краны с рычажной рукояткой и термостатом, Применение кранов с раздельным управлением горячей и холодной водой не допускается. п.6.3.9 СП 59.13330.2020</p> <p>-У раковины умывальника установить зеркало с функцией наклона, нижний край на высоте не ниже 1,1 м от уровня пола. п.6.4.2 СП 59.13330.2020</p> <p>-Установить крючок для костылей п.6.3.3 СП 59.13330.2020</p> <p>-Применить унитаз, имеющий опору для спины и размеры: высоту 0,45-0,5 м. и длину 0,7 м. п.6.3.3 СП 59.13330.2020</p> <p>-Установить откидные парные опорные поручни на высоте 750 мм при высоте унитаза 450мм (верхняя часть поручня должна быть на 300 мм выше сиденья унитаза) п.5.5.4 ГОСТ Р 51261-2022</p> <p>-В кабине сбоку от унитаза следует предусматривать пространство рядом с унитазом шириной не менее 0,80 м п.6.3.3 СП 59.13330.2020</p> <p>-Установить кнопку тревожной сигнализации со шнурком согласно п.6.3.6 СП 59.13330.2020</p>	<p>Текущий ремонт</p> <p>Организационные решения</p>
4.13	<p>Столовая Актовый зал входные двери из холла Входные двери в зону Столовая Актовый зал</p>	 <p>фото 86</p>	<p>У входной двери отсутствует информационная тактильная табличка с названием помещения.</p> <p>Дверная ручка и дверное полотно входной двери окрашены в один цвет что затрудняет распознавание дверного прохода и дверной ручки людям с ослабленным зрением.</p> <p>Ширина створки дверного полотна входной двери - 0,80м. У входной</p>	<p>К,О,С,Г,У С К,О,С,Г,У</p>	<p>-У входной двери установить табличку с названием помещения в тактильном исполнении с рельефно-точечным шрифтом Брайля п.6.5.9 СП 59.13330.2020</p> <p>-Выполнить контрастную цветовую маркировку габаритов ручки двери для облегчения идентификации дверного проема. п.6.4.1 СП 59.13330.2020</p> <p>-Ширина створки должна быть 0,9 м. в соответствии с п.6.1.5 СП 59.13330.2020</p>	<p>Текущий ремонт</p> <p>Организационные решения</p>

Группа умывальников помещения столовой	 	<p>двери отсутствует задержка автоматического закрывания двери продолжительностью не менее 5 с</p> <p>Отсутствуют умывальники, доступные для МГН (в том числе на креслах-колясках. Отсутствует опорный поручень у раковины умывальника</p> <p>Зона Столовая</p> <p>Отсутствует обозначенная, отдельно выделенная, адаптированная зона для инвалидов.</p> <p>Поверхность столов выдачи находится на высоте не более 1,02 м над уровнем пола.</p>	К,О,С,Г,У К,О,С,Г,У К,О,С,Г,У К,О,С,Г,У	<p>-Следует применять задержку автоматического закрывания дверей не менее 5 секунд п.6.1.5 СП 59.13330.2020</p> <p>-Оборудовать раковину умывальника опорным поручнем. Ширина и высота проема для ног должны быть не менее 0,75 м, глубина - не менее 0,50 м. п.8.1.7 СП 59.13330.2020</p> <p>-Обозначить отдельно отведённые адаптированные места для инвалидов информирующей тактильной табличкой с рельефно-точечного шрифта Брайля п.6.5.9 СП 59.13330.2020</p> <p>-В помещении зала расстановка столов, должна обеспечивать беспрепятственное движение инвалидов. Ширина прохода между столами со стульями - не менее 0,90 м. должно быть не менее одного стола для МГН по 8.4.7. СП 59.13330.2020</p> <p>-Поверхность столов индивидуального пользования должна находиться на высоте не более 0,80 - 0,85 м над уровнем пола. Ширина и высота проема для ног должны быть не менее 0,75 м, глубина - не менее 0,50 м.п.8.1.7 п.6.4.4 СП 59.13330.2020</p>	
4.14 Зона Актовый зал	 	<p>Перед сценой, перед первым рядом фиксированными сидячими местами отсутствуют отмеченные места для кресел-колясок, размещающиеся на ровном полу, на основном уровне.</p> <p>Отсутствуют кресла с вмонтированными системами индивидуального прослушивания.</p> <p>Отсутствует индукционный контур или другие индивидуальные беспроводные устройства.</p> <p>В зале установлена сцена. Для доступа на сцену со стороны зрительного зала установлена лестница. На краевых</p>	К Г Г С	<p>-При расположении мест для зрителей на креслах-колясках перед сценой, в первом ряду, следует предусматривать свободные площадки шириной не менее 1,2 м и место для сопровождающего. п.8.1.8, п.8.6.6 СП 59.13330.2020</p> <p>-Перед сценой, в первом ряду, а также в центре зала или по его бокам следует предусматривать индивидуально освещаемые площадки для размещения, сурдопереводчиков п8.6.6 СП59.13330.2020</p> <p>-Предусмотреть систему усиления звука (индивидуальных беспроводных устройств) для посетителей с нарушением слуха п. 8.1.10 СП 59.13330.2020 обозначить вход в помещение знаком для информирования посетителей с нарушением слуха (ГОСТ Р 52131 - 2019)</p>	Текущий ремонт Организационные решения

	 <p>фото 96</p>	<p>ступенях отсутствует контрастная маркировка Ширина лестничного марша менее нормы. Лестничный марш не оборудован опорными поручнями. Для обеспечения доступа на сцену инвалидов на креслах-колясках отсутствуют доступные мобильные, подъёмные технические средства</p>	<p>О,С,Г,У О,С,Г,У К</p>	<p>-На проступях краевых ступеней установить противоскользкую контрастную полосу общей шириной: 0,08 - 0,10 м., п.6.2.8 СП59.13330.2020 -Ширина лестничного марша лестницы должна быть не менее 1,35 м. п.5.1.12 СП.59 13330.2020 -Вдоль обеих сторон лестницы необходимо устанавливать ограждения с поручнями на высоте 0,9 м, и 0,7 м. п.6.2.11 СП.59.13330.2020</p>
--	---	--	--	---

II. Заключение по зоне:

Наименование структурно-функциональной зоны	Состояние доступности * (к пункту 3.4 Акта обследования ОСИ)	Приложение		Рекомендации по адаптации (вид работы) ** (к пункту 4.1 Акта обследования ОСИ)
		№ на плане	№ фото	
Зона целевого назначения объекта				
Кабинетная форма обслуживания	ДУ (Г,У), ВНД (К,О,С)			Текущий ремонт, организационные решения, индивидуальное решение с ТСР
Зальная форма обслуживания	ДУ (Г,У), ВНД (К,О,С)		46-98, 119-122	

* - Указывается: ДП-В - доступно полностью всем; ДП-И (К, О, С, Г, У) - доступно полностью избирательно (указать категории инвалидов); ДЧ-В - доступно частично всем; ДЧ-И (К, О, С, Г, У) - доступно частично избирательно (указать категории инвалидов); ДУ - доступно условно; ВНД - недоступно.





** - Указывается один из вариантов: не нуждается; ремонт (текущий, капитальный); индивидуальное решение с ТСР; технические решения невозможны - организация альтернативной формы обслуживания.





Комментарий к заключению: До устранения замечаний следует предусмотреть организацию помощи сотрудников для людей с инвалидностью в здании.

1. Результаты обследования:

5. Санитарно-гигиенических помещений

Государственное бюджетное общеобразовательное учреждение средняя общеобразовательная школа № 362 Московского района Санкт-Петербурга 196233, Санкт-Петербург, Витебский пр., дом 85, корпус 2, Литера А

№ п/п	Наименование функционально-планировочного элемента	есть (№ на плане) / нет	№ фото	Выявленные нарушения и замечания		Виды работ	
				Содержание	Значимо для кат. инвалидов		
Санитарно-гигиеническое помещение							
5.1	Универсальная кабина <u>Туалетная комната состоит из 2-х помещений.</u> Первое помещение проходное Геометрические параметры кабины для инвалидов менее нормы Имеется ли помещение не адаптировано для МГН		 фото 123  фото 124  фото 125  фото 126	<p>Отсутствует световой маяк над входной дверью</p> <p>Отсутствует пиктограмма доступности для инвалидов</p> <p>Высота выключателя расположена на высоте от пола- 1,75м.</p> <p>Ширина створки дверного полотна входной двери в свету - 0,86м.</p> <p>Дверная ручка и дверное полотно входной двери окрашены в один цвет что затрудняет распознавание дверного прохода и дверной ручки людям с ослабленным зрением.</p> <p>У входной двери, отсутствует задержка автоматического закрытия двери продолжительностью не менее 5 с.</p> <p>Первое помещение</p> <p>Отсутствует опорный поручень у раковины умывальника.</p> <p>Отсутствует зеркало с функцией возможности наклона.</p>	К,О,С,Г,У К,О,С,Г,У К,О,С,Г,У К,О,С,Г,У К,О,С,Г,У	<p>-Доступная кабина должна быть оборудованы системой тревожной сигнализации п.6.3.6 СП 59.13330.2020</p> <p>-Информирующие тактильные таблички с использованием шрифта Брайля для людей с нарушением зрения должны размещаться рядом с дверью со стороны дверной ручки на высоте от 1,20 до 1,60 п.6.5.9 СП 59.13330.2020</p> <p>-Кнопку выключателя которой могут использоваться МГН внутри здания, следует размещать на высоте 0,85 - 1,10 м от уровня пола, на расстоянии не менее 0,60 м от боковой стены помещения. п.6.4.2 СП 59.13330.2020</p> <p>-Ширина створки должна быть 0,9 м. в соответствии с п.6.1.5 СП 59.13330.2020 п.6.3.3 СП 59.13330.2020</p> <p>-Следует выполнить контрастную цветовую маркировку табаритов ручки двери для облегчения идентификации дверного проема. п.6.4.1 СП 59.13330.2020</p> <p>-Применить задержку автоматического закрытия дверей продолжительностью не менее 5 с. п.6.1.5 СП 59.13330.2020</p> <p>-Оборудовать раковину опорным поручнем п.8.1.7 СП 59.13330.2020</p> <p>-У раковины умывальника установить зеркало с функцией наклона, нижний край на высоте не ниже 1,1 м от уровня пола. п.6.4.2 СП 59.13330.2020</p>	Капитальный ремонт Текущий ремонт Организационные решения

		 <p>фото 127</p>  <p>фото 128</p>  <p>фото 130</p>  <p>фото 132</p>	<p>Второе помещение Кабина уборной Ширина створки дверного полотна входной двери в свету - 0,62м. В полотне входной двери применена вращающаяся ручка шарообразной круглой формы.</p> <p>На входной двери кабины отсутствует задержка автоматического закрывания дверей не менее 5 секунд. Установлен унитаз. Высота унитаза 0,40м.</p> <p>У унитаза в зоне пересадки отсутствует откидной опорный парный поручень</p> <p>Расстояние между унитазом и стеной 0,35м.</p> <p>Отсутствуют крючок для костылей, тростей,</p> <p>Отсутствует кнопка экстренной помощи</p> <p>В двери не предусмотрено запирающее устройство с открыванием снаружи в экстренных случаях для оказания помощи и знаком индикации «занято/свободно». Кабина имеет размеры: 1,0 х 1,4м.</p>	<p>К,О,С,Г,У</p> <p>К,О,С,Г,У</p> <p>К,О,С,Г,У</p> <p>К,О,С,Г,У</p> <p>К,О,С,Г,У</p> <p>К,О,С,Г,У</p> <p>К,О,С,Г,У</p> <p>К,О,С,Г,У</p>	<p>-Ширина створки должна быть 0,9 м. в соответствии с п.6.1.5 СП 59.13330.2020</p> <p>-Следует применить дверную ручку, которая должна иметь форму, позволяющую инвалиду управлять ей одной рукой и не требующую применения слишком больших усилий или отворота руки в запястье на высоте 0,80 - 1,10 м. п.6.4.3 СП 59.13330.2020</p> <p>-Применить доводчик с закрыванием двери не менее 5 с.п.6.1.5 СП 59.13330.2020</p> <p>-Применить унитаз, имеющий высоту 0,45-0,5 м. и длину 0,7 м. п.6.3.3 СП 59.13330.2020</p> <p>-Горизонтальные части поручня устанавливаются на высоте 750 мм при высоте унитаза 450мм (верхняя часть поручня должна быть на 300 мм выше сиденья унитаза) п.6.3.3 СП 59.13330.2020</p> <p>п.5.4 ГОСТ Р 51261-2022 Устройства опорные стационарные для маломобильных групп населения</p> <p>-В кабине сбоку от унитаза следует предусматривать пространство рядом с унитазом шириной не менее 0,8 п.6.3.3 СП 59.13330.2020</p> <p>-Установить крючок для костылей п.6.3.3 СП 59.13330.2020 -Установить кнопку тревожной сигнализации со шнурком согласно п.6.3.6 СП 59.13330.2020</p> <p>-В дверях кабин следует предусматривать запирающее устройство с открыванием снаружи в случаях для оказания помощи и знаком индикации «занято/свободно». п.6.3.9 СП 59.13330.2020</p> <p>-Размеры универсальной кабинки: 2,20 х 2,25-п.6.3.7 СП 59.13330.2020</p>
--	--	---	--	---	--

II. Заключение по зоне:

Наименование структурно-функциональной зоны	Состояние доступности * (к пункту 3.4 Акта обследования ОСИ)	Приложение		Рекомендации по адаптации (вид работы) ** (к пункту 4.1 Акта обследования ОСИ)
		№ на плане	№ фото	
Санитарно-гигиеническое помещение	ДУ (Г, У), ВНД (К, О, С)		123-132	Капитальный ремонт, текущий ремонт, организационные решения

* - Указывается: ДП-В - доступно полностью всем; ДП-И (К, О, С, Г, У) - доступно полностью избирательно (указать категории инвалидов); ДЧ-В - доступно частично всем; ДЧ-И (К, О, С, Г, У) - доступно частично избирательно (указать категории инвалидов); ДУ - доступно условно; ВНД - недоступно.

** - Указывается один из вариантов: не нуждается; ремонт (текущий, капитальный); индивидуальный; технические решения невозможны - организация альтернативной формы обслуживания.



Комментарий к заключению: До устранения замечаний следует предусмотреть организацию помощи сотрудников для людей с инвалидностью в зонах целевого назначения.





к Акту обследования ОСИ к Паспорту доступности ОСИ

I. Результаты обследования:

6. Системы информации и связи (во всех зонах)

Государственное бюджетное общеобразовательное учреждение средняя общеобразовательная школа № 362 Московского района Санкт-Петербурга 196233, Санкт-Петербург, Витебский пр., дом 85, корпус 2, Литера А

№ п/п	Наименование функционально-планировочного элемента	есть (№ на плане) / нет	№ фото	Выявленные нарушения и замечания		Работы по адаптации объектов	Виды работ
				Содержание	Значимо для кат. инвалидов		
6.1	Визуальные средства						
6.1.1	Вход на внутреннюю территорию Калитка		фото 04	Отсутствуют символы доступности для инвалидов по категориям Отсутствует информационная вывеска с названием организации временем работы, выполненная в тактильном исполнении с текстом со шрифтом Брайля. Отсутствует навигация путей следования инвалидов к входу в здание. (Тактильный уличный стенд с контрастной, рельефно-графической информацией об объекте).	К,О,С,Г,У К,О,С,Г,У К,О,С,Г,У	Установить пиктограммы с рельефно-точечным шрифтом Брайля для людей с нарушением зрения п.6.5.9 СП 59.13330.2020 -Разместить, информирующую тактильную табличку с названием учреждения, времени оказания услуг (приемных часов), на контрастном фоне, с использованием рельефных знаков и символов рельефно-точечного шрифта Брайля п.5.1.3, п.6.5.9 СП 59.13330.2020 -Установить тактильный уличный стенд с контрастной, рельефно-графической информацией об объекте. в соответствии с п.5.1.3 СП 59.13330.2020, п.6.21.1 ГОСТ Р 51671-2020	Текущий ремонт Организационные решения
6.1.2	Входной узел		фото 19	Отсутствует система радионформирования и звукового ориентирования Отсутствуют тактильные пиктограммы доступности для инвалидов	К,О,С,Г,У К,О,С,Г,У	-На входном узле установить систему радионформирования и звукового ориентирования (ГОСТ Р 59431-2021) п. 5.1.3, п. 6.5.3, СП 59.13330.2020 -Установить пиктограммы с рельефно-точечным шрифтом Брайля для людей с нарушением зрения рядом с дверью п.6.5.9 СП 59.13330.2020	Текущий ремонт Организационные решения

6.1.3	Наружный Лестничный марш		Отсутствует контрастная маркировка проступей краевых ступеней лестницы для инвалидов по зрению.	С	-На проступях краевых ступеней установить контрастную полосу общей шириной 0,08 - 0,10 м. в соответствии с п.6.2.8 СП59.13330.2020	Текущий ремонт
6.2 Тактильные средства						
6.2.1	Пути движения в здании		Отсутствуют символы доступности для инвалидов по категориям Отсутствуют тактильно-контрастные указатели, выполняющие функцию передупреждающую функцию передкалиткой. Отсутствует тактильная рельефно-графическая информационная мнемосхема, отображающая информацию о помещениях в здании На путях движения МГН в здании, отсутствуют указатели направления, выполненные в тактильном исполнении продублированные шрифтом Брайля.	К,О,С,Г,У К,О,С,Г,У	-Установить мнемосхему для идентификации доступа в помещения с использованием рельефно-линейного шрифта, а также рельефно-точечного шрифта Брайля п.6.5.9 СП 59.13330.2020 -Оборудовать пути движения знаками , обеспечивающих непрерывность информации п.6.5.1,6.5.2 СП 59.13330.2020	Текущий ремонт
6.3 Акустические средства						
6.3.1	Помещения		Отсутствует система усиления слышимости для людей с нарушением слуха. 		-Предусмотреть систему усиления звука (индивидуальных беспроводных устройств) (портативной индукционной петлей) для посетителей с нарушением слуха п. 8.1.10 СП 59.13330.2020 После установки индукционной системы обозначить вход в помещение соответств. знаком для информирования посетителей с нарушением слуха (ГОСТ Р 52131 - 2019)	Текущий ремонт Организа ционные решения

II. Заключение по зоне:

Наименование структурно-функциональной зоны	Состояние доступности * (к пункту 3.4 Акта обследования ОСИ)	Приложение		Рекомендации по адаптации (вид работы) ** (к пункту 4.1 Акта обследования ОСИ)
		№ на плане	№ фото	
Система информации и связи (во всех зонах)	ДУ (К, О, С, Г, У)		04-132	Текущий ремонт, индивидуальное решение с ТСР организационные решения

* - Указывается: ДП-В - доступно полностью всем; ДП-И (К, О, С, Г, У) - доступно полностью избирательно (указать категории инвалидов); ДЧ-В - доступно частично всем; ДЧ-И (К, О, С, Г, У) - доступно частично избирательно (указать категории инвалидов); ДУ - доступно условно; ВНД - доступно.

** - Указывается один из вариантов: не нуждается; ремонт (текущий, капитальный); индивидуальное решение с ТСР; технические решения невозможны - организация альтернативной формы обслуживания.

Комментарий к заключению: До устранения замечаний информационной поддержка на объекте обеспечивается с помощью сотрудников ответственных за встречу и сопровождение МГН.

АНКЕТА (титульный лист, часть I)
ПО ОПРЕДЕЛЕНИЮ ДОСТУПНОСТИ ОБЪЕКТА СОЦИАЛЬНОЙ ИНФРАСТРУКТУРЫ ДЛЯ
ИНВАЛИДОВ И ДРУГИХ МАЛОМОБИЛЬНЫХ ГРУПП НАСЕЛЕНИЯ
 для формирования электронного паспорта объекта

Наименование организации (полное наименование организации в соответствии с учредительными документами, код ОГРН)

Государственное бюджетное общеобразовательное учреждение средняя общеобразовательная школа № 362 Московского района Санкт-Петербурга

ГБОУ школа № 362 Московского района Санкт-Петербурга	ОГРН 1037821003769
---	------------------------------

(полное и сокращенное наименование организации)

Вид деятельности организации (указывается вид экономической деятельности организации, код ОКВЭД основной)

ОКВЭД-85.14 Образование основное общее	ОКВЭД основной
---	--------------------------

Форма собственности	Государственная	ОКФС 13
----------------------------	-----------------	---------

(указывается форма собственности по ОКФС)

Организационно-правовая форма	Государственные бюджетные учреждения субъектов Российской Федерации	ОКОПФ 75203
--------------------------------------	---	----------------

(указывается организационно-правовая форма по ОКОПФ)

Должность, Ф.И.О. руководителя организации	Директор	Серова Татьяна Николаевна
---	----------	---------------------------

Телефон, факс руководителя организации	Тел. +7(812)246-04-88	
---	-----------------------	--

E-mail организации	school362spb@yandex.ru	
---------------------------	------------------------	--

Юридический адрес организации	196233	Санкт-Петербург, Витебский пр., дом 85, , Литера А
--------------------------------------	--------	--

(индекс)

(почтовый адрес)

Фактический адрес организации	196233	Санкт-Петербург, Витебский пр., дом 85, , Литера А
--------------------------------------	--------	--

Наименование владельца объекта, в котором находится организация	ОГРН
--	------

Комитет имущественных отношений Санкт-Петербурга
 (указывается организационно-правовая форма и название владельца объекта, в котором находится организация)

Юридический адрес владельца объекта, в котором находится организация	195009
---	--------

Санкт-Петербург, Новгородская ул., д. 20, литера А

(почтовый адрес)

Телефон, факс, E-mail владельца объекта, в котором находится организация

Телефон: +7 (812) 417-47-67	Факс: +7(812) 417-47-47	E-mail: kobr@gov.spb.ru
-----------------------------	-------------------------	-------------------------

Наименование вышестоящей организации	Администрация Московского района Санкт-Петербурга
---	---

(указывается организационно-правовая форма и название организации)

Юридический адрес вышестоящей организации	196006	Санкт-Петербург, Московский пр., д.129
--	--------	--

(индекс)

(почтовый адрес)

Должность, Ф.И.О. руководителя вышестоящей организации	Глава администрации Московского района Санкт-Петербурга
---	---

Ушаков Владимир Николаевич

Телефон, факс вышестоящей организации	+7(812) 576-88-51
--	-------------------

E-mail вышестоящей организации	tumos@gov.spb.ru
---------------------------------------	------------------

Примечание: при заполнении использовать данные приложения №1 к Анкете «Инструкция по заполнению Анкеты», п.1 «Анкета (титульный лист)».

Титульный лист, часть II

<p>Наименование объекта (указывается ОСИ части I титульного листа, если ОСИ находится по одному адресу и занимает одно здание(помещение); или корпус ОСИ или филиал ОСИ с указанием № корпуса или занимаемых помещений, , или № подъезда / лестницы жилого дома) Фактический адрес объекта (индекс, почтовый адрес)</p>	<p>Титульный лист, часть II Государственное бюджетное общеобразовательное учреждение средняя общеобразовательная школа № 362 Московского района Санкт-Петербурга</p>
<p>Общая площадь объекта (указывается общая площадь в кв. м.)</p>	<p>196233,</p>
<p>Этаж / этажи расположения объекта (указываются этажи, на которых расположен объект, например: 1, 2 этажи; 3, 4, 5 этажи)</p>	<p>отдельно стоящее здание: 2/4 этаж: 4 819,2 кв.м.; 1-4 этажи</p>
<p>Кадастровый номер объекта</p>	
<p>Категории обслуживаемого населения: граждане пожилого возраста (мужчины старше 60 лет, женщины старше 55 лет), инвалиды (в том числе дети-инвалиды), все.</p>	<p>Дети</p>
<p>Категории обслуживаемых инвалидов: инвалиды, передвигающиеся на креслах-колясках, инвалиды с нарушениями опорно-двигательного аппарата, зрения, слуха, инвалиды с отклонениями в развитии.</p>	<p>К, О, С, Г, У</p>
<p>Участие в исполнении ИПР инвалида, ребенка-инвалида: (да, нет)</p>	<p>нет</p>

		0	0	0	0	0	0	0	Поручни вдоль обеих сторон на высоте «О», «С»	М	-	0,9	п.6.2.11
		0	0	0	0	0	0	0	Дополнительные разделительные поручни при ширине марша 4,0 м и более «О», «С»	наличие	-		п.5.1.13
		0	0	0	0	0	0	0	Шероховатая поверхность ступеней «О», «С», «Г», «У»	соответствие	-		п.5.1.11
		0	0	0	0	0	0	0	Выделение цветом или фактурой краевых ступеней «О», «С», «Г», «У»	наличие	-		п.6.2.8
		0	0	0	0	0	0	0	Завершение поручня длинное марша лестницы «О», «С», «Г», «У»	М	-	0,3	
		0	0	0	0	0	0	0	Ширина между поручнями «К»	М	-	0,9-1,0	п.5.1.13
		0	0	0	0	0	0	0	Ограждения с поручнями с двух сторон пандуса на высоте (верхний поручень) «К»	М	-	0,9	
		0	0	0	0	0	0	0	Свободная зона в верхнем и нижнем окончаниях пандуса и при каждом изменении направления пандуса шириной	М	-	1,5	п.5.1.16
		0	0	0	0	0	0	0	Уклон пандуса, «К»	%	-	не более 8,0 (1:12,5)	п.5.1.14
		0	0	0	0	0	0	0	Ограждения с поручнями с двух сторон пандуса на высоте (нижний поручень)	М	-		
1.3	Пандусы стационарные, дублирующие наружные лестницы	0	0	0	0	0	0	0	Свободная зона в верхнем и нижнем окончаниях пандуса и при каждом изменении направления пандуса глубиной	М	-	не менее 1,5	п.5.1.16
		0	0	0	0	0	0	0	Поверхность покрытий пандуса нескользкая	соответствие	-		
		0	0	0	0	0	0	0	Поверхность покрытий пандуса отчетливо маркированная цветом или текстурой, контрастным относительно прилегающей поверхности	соответствие	-		п.6.2.10
		0	0	0	0	0	0	0	Завершение поручня длинное наклонной части пандуса	М	-	0,3	п.5.1.13
1.4	Подъемные платформы с вертикальным / наклонным перемещением на внешних лестницах	0	0	0	0	0	0	0	Свободное пространство перед подъемными платформами шириной «К»	М	-	не менее 1,6	
		0	0	0	0	0	0	0	Свободное пространство перед подъемными платформами глубиной «К»	М	-	не менее 1,6	п.6.2.17
2. Входной узел													
2.1	Входная калитка на территорию	1	0	0	0	0	0	0	Ширина дверных проемов вновь проектируемых зданий в свету «К»	М	1,0	не менее 0,9	п.6.1.5
		1	0	0	0	0	0	0	Поперечный уклон, «К»	%	1	1-2	п.6.1.4
		1	0	0	0	0	0	0	Поверхность покрытия твердая, не допускающая скольжения при намокании «К», «О», «С», «Г», «У»	соответствие	да		п.6.1.4
2.2	Наружная лестница	1	0	0	0	0	0	0	Размеры ступеней: ширина проступей «О», «С»	М	0,3	0,35-0,4	п.5.1.12

2.3 Пандусы стационарные, дублирующие наружные лестницы	1	1	0	1	0	Высота ступеней «О», «С»	м	0,16-0,20	0,12- 0,15	Свободная зона 1,8 х 1,8 в местах интенсивного использования	
	1	0	0	0	0	Ширина марша лестниц «О»	м	2,7	не менее 1,35		
	1	1	1	1	1	Поручни с одной стороны на высоте «О», «С»	м	1,1	0,9		
	1	0	0	0	0	Дополнительные разделительные поручни при ширине марша 4,0 м и более «О», «С»	наличие	в наличии			п.6.2.11
	1	0	0	0	0	Шероховатая поверхность ступеней «О», «С», «Г» «У»	соответствие	соответствует			п.5.1.13
	0	1	1	1	1	Выделение цветом или фактурой краевых ступеней «О», «С», «Г»	наличие				п.5.1.11
	0	1	0	0	0	Завершение горизонтальной части поручня длиннее марша лестницы «О», «С», «Г», «У»	м		0,3		п.6.2.8
	1	1	0	0	0	Открытые ступени (без подступенков) не допускаются «О», «С»	соответствие	не соответствуют			п.5.1.12
	0	0	0	0	0	Уклон пандуса «К»	%		не более 8,0 (1:12,5)		п.5.1.14
	0	0	0	0	0	Ширина между поручнями «К»	м		0,9-1,0		
	0	0	0	0	0	Ограждения с поручнями с двух сторон пандуса на высоте «К» (верхний поручень)	м		0,9		
	0	0	0	0	0	Ограждения с поручнями с двух сторон пандуса на высоте «К» (нижний поручень)	м		0,7		
	0	0	0	0	0	Свободная зона в верхнем и нижнем окончаниях пандуса и при каждом изменении направления пандуса шириной	м		1,5		п.5.1.16
	0	0	0	0	0	Свободная зона в верхнем и нижнем окончаниях пандуса и при каждом изменении направления пандуса глубиной	м		1,5		
	0	0	0	0	0	Поверхность покрытый пандуса нескользкая «К», «О», «С», «Г», «У»	соответствие				п.5.1.11
0	0	0	0	0	Поверхность покрытой пандуса отчетливо маркированная цветом или текстурой контрастными относительно прилегающей поверхности «К», «О», «С», «Г», «У», «У»	соответствие			п.6.2.10		
0	0	0	0	0	Завершение горизонтальной части поручней длиннее наклонной части пандуса «К», «С»	м		0,3	п.5.1.13		
0	0	0	0	0	Ширина пандуса «К»	м		0,9-1,0			

2.5	Пандусы инвентарные (сборно-разборные, откидные, выдвигаемые и т.п.)	0	0	0	0	Уклон пандуса, «К»	%		не более 8,0 (1:12)	п.6.2.9
2.4	Подъемные платформы с вертикальным / наклонным перемещением	0	1	1	1	Свободное пространство перед подъемными платформами шириной «К»	м	-	не менее 1,6	п.6.2.17
		0	1	1	1	Свободное пространство перед подъемными платформами глубиной «К»	м	-	не менее 1,6	
2.6	Подъемники мобильные	0	1	1	1	«К»	наличие			п.5.1.14
		1	0	0	0	Подсветка площадки	наличие	да		
2.7	Входные площадки	1	0	0	0	Поверхность покрытий твердая, не допускающая скопления при намокании «К», «О», «С», «Г», «У»	соответствие	да		п. 5.1.11
		0	0	0	0	Высота площадки без пандуса (отметка площадки)	м	-	не более 0,02	
		0	0	0	0	Размер входной площадки не менее 1,4x2,0; 1,5x1,85	м			
		1	0	0	0	Размер входной площадки с пандусом не менее 2,2 x 2,2	м	2,2 x 2,7		
2.8	Входные тамбуры	0	0	0	0	Навес	наличие	да		п.6.1.8.
		1	1	1	1	Ширина тамбура, при глубине не менее 2,45м «К»	м	1,5	не менее 1,6	
2.9	Входные двери, в т. ч. тамбурные	1	1	1	0	Ширина в свету «К»	м	0,91-0,82	не менее 0,9	п.6.1.5
		1	1	1	0	Высота каждого элемента порогов «К», «С»	м	0,06	не более 0,014	
2.10	Контрастные маркировки на прозрачных полотнах дверей	0	1	1	0	Полоса яркой, контрастной маркировки не менее 0,1x0,2 м «С»	наличие			п.6.2.4
		0	0	0	0	Высота размещения яркой, контрастной маркировки на прозрачных полотнах дверей от поверхности пешеходного пути «К», «О», «С», «Г», «У»	м	0,9-1,0 1,3-1,4		
2.11	Вестибюли общественных зданий	1	1	1	0	Контрольно-пропускные устройства и турникеты шириной в свету «К»	м	0,77	не менее 0,95	п.6.5.3
		0	1	1	1	Звуковые информаторы (либо эквивалент этого оборудования) «С»	наличие			
2.11	Вестибюли общественных зданий	0	1	1	1	Текстофоны, снабженные клавиатурой и дисплеем для отображения текстовой информации (либо эквивалент этого оборудования) «Г»	наличие			п.6.5.7
		0	1	1	1	Информационная мнемосхема (тактильная схема движения) «С»	наличие			

3. Пути движения внутри здания

3.1	Коридоры, переходы в другие здания	1	0	0	0	Ширина пути движения в коридорах «К»	м	2,5	не менее 1,8	п.6.2.1
3.2	Дверные и открытые проемы в стенах, выходах из помещений и коридоров	1	0	0	0	Ширина «К»	м	0,9	не менее 0,9	п.6.2.4
		1	0	0	0	Высота порогов или перепад высот «К», «С»	м		не более 0,014	
		1	1	0	0	Контрастное сочетание цветов в применяемом оборудовании (дверь-стена-ручка) «С»	наличие			п.6.4.1
		1	0	0	0	Размеры ступеней: ширина проступей «О», «С»	м	0,28	0,28 - 0,35	п.6.2.8
1	1	0	0	Высота ступеней «О», «С»	м	0,14-0,17	0,13 - 0,17			
3.3	Внутренние лестницы	1	1	1	1	Ограждения с поручнями вдоль обеих сторон на высоте «О», «С»	м	1,0	0,87-0,93	п.6.2.11
		1	1	1	1	Завершение поручня длиннее марша лестницы «О», «С»	м		0,27-0,33	п.6.2.11 п.5.1.13
		0	0	0	0	Разделительные поручни на высоте 0.85 - 0.92 м при ширине марша лестницы 4,0 м и более	наличие			п.6.2.8
		1	0	0	0	Ширина марша лестниц при отсутствии лифтов, а также для зданий зрелищных и учебных заведений «О»	м	1,46	не менее 1,35	п.5.1.12
		0	0	0	0	Ширина марша лестниц, ведущих на жилые этажи секционных трех- и более этажных жилых зданий	м	-	не менее 1,35	
		0	0	0	0	Открытые ступени (без подступенков) не допускаются «О», «С»	соответствие	-		п.5.1.12
3.4	Пандусы стационарные	0	0	0	0	Высота одного подъема	м	-		п.6.2.9
		0	0	0	0	Уклон «К»	%	-	не более 5 (1:20)	
		0	0	0	0	Уклон при перепаде пола не более 0,2 м	%	-		
		0	0	0	0	Ширина пандуса	м	-		
		0	0	0	0	Свободная зона в верхнем и нижнем окончаниях пандуса шириной «К»	м	-	не менее 1,5	
		0	0	0	0	Свободная зона в верхнем и нижнем окончаниях пандуса глубиной «К»	м	-	не менее 1,5	
		0	0	0	0	Ограждения с поручнями с двух сторон пандуса на высоте «К»	м	-	0,87-0,93	п.6.2.11
		0	0	0	0	Завершение поручня длиннее марша пандуса «О», «К», «С»	м	-	0,27-0,33	
		0	0	0	0	Поверхность покрытый пандуса нескользкая, «О», «К», «С», «Г», «У»	соответствие	-		п.5.1.11

		0	0	0	0	Начало и конец поверхности пандуса имеет контраст относительно горизонтальной поверхности	наличие			
		0	0	0	0	Визуальный контраст марша пандуса с горизонтальной поверхностью начала и конца пандуса «О», «К», «С», «Г», «У»	соответствие	-		п.6.2.10
3.5	Пандусы инвентарные (сборно-разборные, откидные, выдвигаемые и т.д.)	0	0	0	0	Ширина пандуса на путях движения внутри здания «К»	м	-	не менее 0,8	
		0	0	0	0	Уклон пандуса «К»	%	-	не более 8,0 (1:12)	п.6.2.9
3.6	Подъемные платформы с вертикальным / наклонным перемещением	0	0	0	0	Свободное пространство перед подъемными платформами шириной «К»	м		не менее 1,6	п.6.2.17
3.7	Подъемники мобильные	0	0	0	0	Свободное пространство перед подъемными платформами глубиной «К»	м		не менее 1,6	
		0	0	0	0	Ширина кабины «К»	наличие			
		0	0	0	0	Глубина кабины «К»	м		не менее 1,1	
		0	0	0	0	Ширина дверного проема «К»	м		не менее 1,4	п.6.2.14
		0	0	0	0	Световая и звуковая сигнализация в кабине лифта	м		не менее 0,9	
3.8	Лифты	0	0	0	0	Световая и звуковая сигнализация у каждой двери лифта	наличие		не менее 0,02 м	п. 6.5.8 СП59.13330-2020 ГОСТ 33652-2019, п.5.4.2, таблица 3
		0	0	0	0	Тактильные указатели уровня этажа у двери лифта «С»	наличие			
		0	0	0	0	Цифровое обозначение этажа размером на контрастном фоне напротив выхода из лифта на каждом этаже «С»	наличие		не менее 0,1 м	п.6.2.16
		0	0	0	0	Размер рабочей поверхности кнопки не менее 0,02 м	соответствие			
		0	0	0	0	Система двусторонней связи с диспетчером «К», «О», «С», «Г», «У»	наличие			п.6.2.14
		0	0	0	0	Идентификация рабочей поверхности кнопок: визуальная (контрастность) и тактильная (рельеф)	наличие			п.6.2.16

4. Специальные требования к помещениям, местам обслуживания инвалидов

Подходы, пути движения к объекту, входные узлы, пути движения внутри здания, санитарно-гигиенические помещения, автостоянки анкетированы по общим требованиям, представленным в пунктах: 1 – 3, 5, 6 Анкеты.

Наименование ОСИ (см. прим. п.5)

Наименование ОСИ (см. прим. п.5)

Наименование ОСИ (см. прим. п.5)

Помещения, места обслуживания МГН в общественных зданиях

4.1.	В зоне обслуживания посетителей общественных зданий и сооружений различного назначения следует предусматривать места для инвалидов из расчета не менее 5%, но не менее одного места от расчетной вместимости учреждения или расчетного числа посетителей	1	0	0	0	Зона обслуживания	наличие	-			
4.2	Помещения, места приема МГН в административных зданиях	1	0	0	0	Поверхность столов, прилавков, низа окошек касс, справочных и других мест обслуживания на высоте от уровня пола «К»	м	-	не более 0,85	п.8.1.7	
		1	0	0	0	Площадь помещения для индивидуального приема посетителей на два рабочих места	кв. м	12,0	не менее 18,0	п.8.1.11	
		1	0	0	0	Площадь помещения для индивидуального приема посетителей на одно рабочее место	кв. м	18,0	не менее 12,0		
4.3	Оборудование мест обслуживания МГН в зданиях предприятий торговли и питания	1	1	0	0	Столы, прилавки, расчетные плоскости кассовых кабин на высоте от уровня пола в пределах	м	1,1	не более 0,85	п.8.1.7	
		0	0	0	0	Ширина прохода около расчетно-кассового аппарата	м		не менее 1,2	п.8.4.2, табл.8.1	
		0	0	0	0	Места для инвалидов в предприятиях питания с режимом самообслуживания	наличие	-	не менее 5% мест, но не менее одного места	п.8.1.4	
		0	0	0	0	Площадь места в предприятиях питания с режимом самообслуживания	кв. м	-	не менее 3,0	п.8.4.5	
		0	0	0	0	Ширина прохода между столами в ресторане	м	-	не менее 0,9	п.8.4.7	
		0	0	0	0	Ширина прохода около прилавков для сервирования блюд	м	-	не менее 1,2		
4.4	Оборудование мест обслуживания МГН в зданиях бассейнов	0	0	0	0	Горизонтальные поручни вдоль стен зала бассейна и на входах в зал из раздевалок и душевых на высоте	м		от 0,9 до 1,2	п.8.5.8	
		0	0	0	0	Обходная дорожка по периметру ванн бассейна шириной	м	2,0	не менее 2,0	п.8.5.10	
									для детей 0,5		

5.4	Кабины душевых открытые и со сквозным проходом	0	0	0	0	Кабина должна быть оборудована переносным или складным сиденьем не более 0,48м	наличие			п.6.3.5
		0	0	0	0	Кабина должна быть оборудована ручным душем	наличие			
		0	0	0	0	Кабина должна быть оборудована настенными поручнями	наличие			
		0	0	0	0	Размеры в плане: ширина	м	1,0		
		0	0	0	0	Размеры в плане: глубина	м	1,0		п.6.3.7. табл.1
		0	0	0	0	Система тревожной сигнализации, обеспечивающая связь с помещением постоянного дежурного персонала (поста охраны или администрации объекта)	наличие			п.6.3.6
		0	0	0	0	Ширина проходов между рядами для шкафов гардеробных со скамьями	м	1,4		п.6.3.8
		0	0	0	0	Кабина должна быть оборудована краном с рычажной ручкалкой и термостатом (или автоматические и сенсорные краны бесконтактного типа)	соответствие	нет		п.6.3.9
		0	0	0	0	Наличие специальных знаков, в т.ч. рельефных у дверей кабины на высоте 1.35 м	наличие			п.6.3.6
		0	0	0	0	Ширина проходов между рядами для шкафов гардеробных без скамей	м	1,4		п.6.3.8
6. Автостоянки										
6.1	Индивидуальные автостоянки на участке около или внутри зданий учреждений обслуживания	0	1	1	1	Места для автотранспорта инвалидов «К», «О»	шт.		10% мест от общего количества (но не менее одного места)	п.5.2.1
		0	0	0	0	Расстояние от стоянки автотранспорта инвалида до входа в учреждение «К», «О»	м		не далее 50	п.5.2.2
		0	0	0	0	Ширина зоны для парковки «К»	м		3,6	п.5.2.4
		0	0	0	0	Длина зоны для парковки «К»	м		6,0	
		0	0	0	0	Обозначение места стоянки автомашины инвалида на кресле-коляске знаком на поверхности дорожного покрытия «К»	наличие			п.5.2.1
		0	0	0	0	Обозначение стоянки автомашины инвалида на кресле-коляске знаком на вертикальной поверхности (стене, столбе, стойке)	наличие			

Примечание:

1. В случае если зона, элемент зоны, техническое средство не предусмотрены Анкетой, создаётся новая строка, с соответствующим порядковым номером и заполняются все графы Анкеты. Графы 7,8,9 определяются организацией самостоятельно в соответствии с требованиями к нормативными требованиями по согласованию со службой заказчика, ОСЗН, Центром.
2. В случае наличия зон, элементов зон одинаковых по названию (лестница, коридор, пандус) им присваиваются порядковые номера (внутренняя лестница №1; внутренняя лестница №2, внутренняя лестница №5) и по каждой из этих зон заполняются соответствующие графы Анкеты.
3. В случае если ОСИ имеет несколько действующих входных узлов, один из них обследуется с учётом потребностей всех категорий инвалидов, включая инвалидов, использующих для передвижения кресла-коляски. Остальные входные узлы должны быть обследованы с учетом потребностей МПН, за исключением инвалидов, использующих для передвижения кресла-коляски.
4. При заполнении п.1.1. анкеты «Пути пешеходного движения» необходимо учитывать следующие. Анкетированию подлежат пути пешеходного движения, находящиеся на земельном участке организации, а также пешеходные пути, находящиеся за пределами земельного участка, и ведущие к организации (участки пешеходных путей от организации до ближайших остановок наземного пассажирского транспорта, а также ближайших станций метрополитена, находящихся не далее 500 метров от организации).
5. В случае если зона, элемент зоны, техническое средство не находится в ведении анketируемого учреждения, то в поле «Наименование ОСИ» указывается наименование ОСИ (если известно его наименование) в чьем ведении находится данная зона, элемент зоны, техническое средство. В случае если наименование ОСИ неизвестно проставляется «не знаю». Замеры параметров по данным зонам осуществляются и заполняются сотрудником, проводящим анкетирование.
6. При заполнении п.1.1. анкеты «Пути пешеходного движения» обследованию подлежит путь от ближайшей остановки городского транспорта до места получения услуги, либо проживания МПН.
7. Анкетирование (определение доступности от входной площадки до квартиры инвалида) производится в соответствии с разделами 2, 3 анкеты.

+7(911) 257-51-77

телефон

Представитель МРОО «Прекрасный Мир»

Никитин А.Г.

Заполнил Анкету:

ФИО

«04» марта 2026г.

(подпись)

Директор Государственного бюджетного
образовательного учреждения
средняя общеобразовательная школа
№ 362

Московского района Санкт-Петербурга

Серова Т.Н.

Должность руководителя обследованного

объекта

ФИО

« » 2026г.

(подпись)

Согласовано:

телефон

АКТ № 460

согласованных с общественным объединением инвалидов мер для обеспечения доступа инвалидов к месту предоставления услуги
(в случаях, если существующие объекты социальной, инженерной и транспортной инфраструктур невозможно полностью приспособить с учетом потребностей инвалидов до проведения реконструкции или капитального ремонта)

*Государственное бюджетное общеобразовательное учреждение средняя общеобразовательная школа № 362 Московского района Санкт-Петербурга
(ГБОУ школа № 362 Московского района Санкт-Петербурга)*

I. Краткая характеристика объекта социальной инфраструктуры (далее – Объект)

Адрес Объекта, на котором предоставляются услуги и составляется данный акт:
196233, Санкт-Петербург, Витебский пр., д. 85, Литера А

Сведения об Объекте:

- *отдельно стоящее здание: 2/4 этажа: 4819.2 кв. м.;*

- *наличие прилегающего земельного участка: да, 16 139 кв. м.;*

Объект культурного наследия: *нет;*

Форма собственности: *государственная;*

Основание для пользования Объектом: *оперативное управление;*

Административно-территориальная подведомственность: *региональная;*

Наименование и адрес вышестоящей организации: *Администрация Московского района Санкт-Петербурга. 196006, Санкт-Петербург, Московский пр., д.129*

II. Краткая характеристика действующего порядка предоставления на Объекте услуг населению

Сфера деятельности: *ОКВЭД 85.14 Образование среднее общее;*

Наименование предоставляемых услуг: *Деятельность в области образования;*

Плановая мощность (посещаемость): *- 850 человек;*

Форма способа оказания услуг: *на объекте;*

Категории обслуживаемого населения по возрасту: *дети;*

Категории инвалидов, для которых согласовываются меры для обеспечения доступа на Объект: *инвалиды на креслах-колясках, инвалиды с нарушениями опорно-двигательного аппарата, инвалиды с нарушением слуха, инвалиды с нарушением зрения, инвалиды с нарушением умственного развития.*

Мы, нижеподписавшиеся,

Директор Государственного бюджетного общеобразовательного учреждения средняя общеобразовательная школа № 362 Московского района Санкт-Петербурга, Серова Татьяна Николаевна с одной стороны, и председатель Межрегиональной общественной организации помощи инвалидам «Прекрасный Мир» Никитина Наталия Михайловна, с другой стороны, составили настоящий акт о нижеследующем:

Согласно статье 15 Федерального закона от 24.11.1995 № 181-ФЗ «О социальной защите инвалидов в Российской Федерации» (далее - Федеральный закон №181-ФЗ) в случае, если объект социальной инфраструктуры невозможно полностью приспособить с учетом потребностей инвалидов, собственник этого объекта до его реконструкции или капитального ремонта должен принимать меры для обеспечения доступа инвалидов к месту предоставления услуги, согласованные с одним из общественных объединений инвалидов.

III. Оценка соответствия уровня доступности для инвалидов Объекта по данному адресу для согласования мер по обеспечению доступа инвалидов к месту предоставления услуги

Указывается наличие или отсутствие (на момент осмотра) нижеуказанных показателей и категория инвалидов, для которой данный показатель имеет значение: *да (соответствуют для К, О, С, Г, У / не соответствуют для К, О, С, Г, У) / нет.*

1. Выделенные стоянки автотранспортных средств для инвалидов: *нет;*
2. Пандус стационарный наружный: *нет;*
3. Пандус стационарный внутренний: *нет;*
4. Пандус инвентарный, роллопандус: *нет;*
5. Наружные лестницы входной зоны: *да, (не соответствуют О,С);*
6. Внутренняя лестница входной зоны: *нет;*
7. Поручни наружные входной зоны: *да, (не соответствуют О,С);*
8. Поручни внутренние входной зоны: *нет;*
9. Дверные проемы входной зоны: *да, (не соответствуют К,О,С);*
10. Подъемная платформа наружная: *нет;*
11. Подъемная платформа внутренняя: *нет;*
12. Кнопка вызова персонала на Главном входе (на высоте от 0,75-1,2м.): *да;*
табличка с номером телефона вызова помощи) *да;*
13. Лифт пассажирский: *нет;*
14. Лифт грузовой: *нет;*
15. Мобильные лестничные подъемники: *нет;*
16. Санитарно-гигиеническое помещение: *да, (не соответствует К,О,С,Г,У);*
17. Наличие носителей информации о путях движения на объекте для всех категорий инвалидов *К, О, С, Г, У: нет;*
 - 17.1. тактильная предупреждающая и направляющая разметка на путях движения инвалидов с нарушениями зрения: *нет;*
 - 17.2. дублирование необходимой для инвалидов с нарушениями зрения информации в виде: звуковой информации: *нет;*
надписей, знаков и иной текстовой и графической информации знаками, выполненными рельефно - точечным шрифтом Брайля: *да;*
 - 17.3. дублирование необходимой для инвалидов по слуху звуковой информации в виде зрительной информации: *нет;*
 - 17.4. наличие на электронных средствах (информационный киоск), отображения информации в режиме для слабовидящих пользователей: *нет;*
18. На официальном сайте учреждения *Государственного бюджетного общеобразовательного учреждения средняя общеобразовательная школа № 362 Московского района Санкт-Петербурга* в информационно телекоммуникационной сети «Интернет» <https://school362.ru/> размещение информации о порядке предоставления услуг для инвалидов на Объекте: *нет;*
19. Версия для слабовидящих на официальном сайте учреждения: *да;*

IV. Согласование мер по обеспечению доступности места предоставления услуги для инвалидов и других маломобильных групп

Помещения, занимаемые организацией, до реконструкции или капитального ремонта здания недоступны для инвалидов, передвигающихся на креслах-колясках, на креслах-колясках с электроприводом и ряде моделей кресел-колясок с ручным приводом

В связи с необходимостью обеспечения доступности для инвалидов и других маломобильных групп населения в **Государственном бюджетном общеобразовательном учреждении средняя общеобразовательная школа № 362 Московского района Санкт-Петербурга**, по адресу: **196233, Санкт-Петербург, Витебский пр., дом 85, Литера А**, и учитывая, что до проведения реконструкции или капитального ремонта помещений, в которых расположен Объект, являющийся в настоящее время условно доступным для инвалидов (кроме инвалидов на креслах-колясках) и других маломобильных групп населения, в соответствии со статьей 15 Федерального закона № 181-ФЗ согласовываются следующие меры по обеспечению доступности места предоставления услуги для инвалидов и других маломобильных групп:

№ п/п	Категории инвалидов, для которых разработаны меры К, О, С, Г, У	Принятые меры для обеспечения доступа инвалидов к месту предоставления услуги на Объекте услуг(и) на момент осмотра, до проведения реконструкции или капитального ремонта	№ приказа, дата
1	2	3	4
Основные меры			
1		Зона: территория, прилегающая к Объекту, принадлежащая организации, расположенной на Объекте (пути движения по территории)	
1.1	К,О,С,Г,У	Вход во внутреннюю территорию объекта Внутренняя территория учреждения ограждена забором. Перед входом на внутреннюю территорию оборудован входной узел с входной калиткой. Отсутствует кнопка вызова ответственного сотрудника, для оказания помощи инвалиду по сопровождению до места предоставления услуги Отсутствует вывеска с названием организации, временем работы. Отсутствует навигация путей следования инвалидов к входам в здание. Движение инвалидов по территории организовано с помощью сопровождающих ответственных сотрудников. Все пешеходные дорожки на территории имеют твердое покрытие.	
1.2	К,О,С,Г,У	Приказом № 74 от 02.03 марта 2026 г. назначен ответственный сотрудник учреждения: - педагог дополнительного образования Ледова Д.Г. для сопровождения МГН и инвалидов, помощи от калитки до входа, при входе и выходе из здания, по путям перемещения внутри здания, до места предоставления услуги, и ситуационную помощь, с которым проведен инструктаж в соответствии с приказом и в должностные инструкции, которого внесены соответствующие изменения.	Приказ №73 от 02.03.2026

		<i>Информация о проведении инструктажа в отношении сотрудника должна быть отражена в журнале проведения инструктажа.</i> <i>Отсутствует журнал проведения инструктажа</i>	
2		Зона: входной узел (наружные лестницы, пандусы, входные площадки, подъемные платформы, входные тамбуры, входные двери, вестибюли)	
Основной вход			
2.1	К,О,С,Г,У	Кнопка вызова Для оказания помощи в преодолении препятствия наружного лестничного марша установлена кнопка вызова ответственного сотрудника, для помощи МГН. На стене здания, перед ступенями лестничного марша, у кнопки вызова размещена информационная вывеска с названием организации, часами работы, номером телефона, текстом со шрифтом Брайля	
2.2	О,С,Г,У	Наружный лестничный марш. Входной узел в здание оборудован наружным лестничным маршем, направление движения по ступеням вверх. Перед ступенями наружного лестничного марша отсутствует наземная тактильная предупреждающая контрастная информация Лестничный марш оборудован односторонним ограждением с поручнем поверх ограждения. Ступени лестницы выполнены без подступенков. Ступени имеют разную высоту. На краевых ступенях отсутствует контрастная противоскользящая маркировка тактильная.	
2.3	К	Для обеспечения доступа инвалидов на креслах-колясках в помещения отсутствуют доступные мобильные, подъёмные технические средства.	
2.4	О,С,Г,У	Входная площадка. Над входной дверью установлен навес, установлено освещение. По периметру входной площадки установлено ограждение. У входной двери отсутствует пиктограмма доступности данного входа для инвалидов по категориям. Завышен порог входной двери. Внутренние двери первого тамбура, второго тамбура двухстворчатые, ширина створки входной двери в свету менее нормы. На прозрачных полотнах внутренних дверей первого и второго тамбура отсутствует контрастная маркировка.	
2.5	К,О,С,Г,У	Помощь до места предоставления услуги включая допуск на объект сурдопереводчика, тифлосурдопереводчика и инвалидов с нарушениями зрения, использующих собак-поводыря при наличии документа, подтверждающего ее специальное обучение (приказ Минтруда России от 22.06.2015 г № 38) организовано с помощью ответственных за сопровождение сотрудников учреждения	Приказ №73 от 02.03.2026
3		Зона: пути перемещения внутри здания (коридоры, переходы в другое здание, дверные и открытые проемы, внутренние лестницы, внутренние пандусы, подъемные платформы, лифты, пути эвакуации)	
3.1	О,С,Г,У	Подъемные платформы, лифты, отсутствуют.	

		Пути перемещения внутри здания дверные и открытые проемы частично доступны с сопровождением. Оказание ситуационной помощи инвалидам при учреждении предоставляется см. пункт 1.2	
3.2	О,С,Г,У	Межэтажный лестничный марш. У выхода на лестницу отсутствует пиктограмма «Вход на лестничный марш» На площадке лестничного марша отсутствует пиктограмма «Номер этажа» . Входные двери двухстворчатые, ширина створки входной двери в свету менее нормы. На прозрачных полотнах входных дверей отсутствует контрастная маркировка. Лестничный марш оборудован с внутренней стороны ограждением с перилами поверх ограждения. Поручень прерывается на междуэтажной площадке. На междуэтажной площадке установлено ограждение. На краевых ступенях отсутствует контрастная маркировка	
Эвакуационный выход с межэтажного лестничного марша на внутреннюю территорию			
3.3	О,С,Г,У	Отсутствуют низко расположенные настенные направляющие линии вдоль всего маршрута эвакуации. Внутренние двери тамбура двухстворчатые, ширина створки входной двери тамбура в свету менее нормы. На прозрачных полотнах внутренних дверей тамбура отсутствует контрастная маркировка. Входные двери двухстворчатые, ширина створки входной двери в свету менее нормы. Завышен порог входной двери.	
3.4	К	Для обеспечения доступа инвалидов на креслах-колясках в помещения отсутствуют доступные мобильные, подъемные технические средства.	
Эвакуационный выход из спортивного зала на внутреннюю территорию			
3.5	О,С,Г,У	Отсутствуют низко расположенные настенные направляющие линии вдоль всего маршрута эвакуации. Ширина створки входной двери в свету менее нормы. Завышен порог входной двери. Наружный лестничный марш. Входной узел оборудован наружным лестничным маршем, направление движения по ступеням вниз. Лестничный марш оборудован односторонним ограждением с поручнем поверх ограждения. На краевых ступенях отсутствует контрастная противоскользящая маркировка тактильная.	
3.6	К,О,С,Г,У	Перемещение инвалидов и МГН, оказание ситуационной помощи внутри здания организовано с помощью ответственных за сопровождение сотрудников. Оказание ситуационной помощи инвалидам при учреждении предоставляется см. пункт 1.2, в том числе в чрезвычайной ситуации.	Приказ №73 от 02,03,2026
4		Зона: места обслуживания инвалидов	
4.1	К,О,С,Г,У	Холл В холле размещён пост охраны. Отсутствует информационная мнемосхема. В проходной зоне установлен турникет, установлена рамка металлоискателя. Отсутствует выделенный, отдельный проход для инвалидов и МГН.	

		<p>Установлен Дезинфектор для рук напольный автоматический бесконтактный.</p> <p>В холле расставлена мебель для ожидания, отдыха.</p> <p>Установлена вызывная панель с кнопкой экстренной связи.</p> <p>Установлен телемонитор.</p> <p>Общие пути движения</p> <p>На основных пути движения ширина коридоров 2,5м</p> <p>Входные двери двухстворчатые.</p> <p>На прозрачном полотне входных дверей отсутствует контрастная маркировка.</p> <p>Гардероб.</p> <p>Не обозначен информационной тактильной табличкой.</p> <p>Ширина створки входной двери в свету менее нормы.</p> <p>Завышен порог входной двери в гардероб.</p> <p>Гардероб оборудован напольными вешалками.</p> <p>Отсутствует адаптированная зона для инвалидов.</p> <p>Канцелярия</p> <p>У входной двери отсутствует информационная тактильная табличка с названием помещения.</p> <p>Ширина створки входной двери в свету менее нормы.</p> <p>Учебные классы</p> <p>У входной двери отсутствует информационная тактильная табличка с названием помещения.</p> <p>Библиотека</p> <p>У входной двери отсутствует информационная тактильная табличка с названием помещения, выполненная в тактильном исполнении на контрастном фоне.</p> <p>Завышен порог входной двери.</p>	
Спортивный зал			
4.2	О,С,Г,У	<p>Вход осуществляется с холла</p> <p>Внутренние двери тамбура двухстворчатые, ширина створки входной двери тамбура в свету менее нормы.</p> <p>На прозрачных полотнах внутренних дверей тамбура отсутствует контрастная маркировка.</p>	
4.3	О,С,Г,У	<p>Спортивный зал</p> <p>У входной двери отсутствует информационная тактильная табличка с названием помещения, выполненная в тактильном исполнении на контрастном фоне.</p> <p>Входные двери двухстворчатые, ширина створки входной двери в свету менее нормы.</p>	
Помещения раздельные мужское, женское			
Раздевальная общая			
4.4	О,С,Г,У	<p>Помещения раздевальное с отдельным помещением туалет, с отдельным помещением душевая.</p> <p>Отсутствует отдельно выделенное адаптированное для всех категорий инвалидов помещение.</p> <p>У входной двери отсутствует информационная тактильная табличка с названием помещения, выполненная в тактильном исполнении на контрастном фоне.</p> <p>Над входной дверью отсутствует световой маяк.</p> <p>Установлен выключатель на высоте более нормы</p>	

		<p>Ширина створки входной двери в свету менее нормы Установлены вешалки для одежды, места для сидения. Отсутствует скамья, отвечающая потребностям инвалидов, обеспечивающая безопасность и удобство пользования. Отсутствует гардеробный шкаф для инвалидов. Отсутствуют крючки для костылей, тростей Отсутствует кнопка экстренной помощи. Для ориентирования лиц с нарушением зрения, вдоль стен на входах из помещений для переодевания отсутствуют горизонтальные поручни.</p> <p>Душевая <i>Отсутствует отдельно выделенное адаптированное для всех категорий инвалидов помещение.</i> Установлен выключатель на высоте более нормы У входной двери отсутствует информационная, тактильная пиктограмма «Душ», выполненная в тактильном исполнении на контрастном фоне. Ширина створки входной двери в свету менее нормы Установлен настенный водопроводный кран с отдельной подачей холодной и горячей воды. Отсутствует откидное сиденье возле душа. Отсутствуют вертикальный и горизонтальный опорные поручни. Отсутствуют крючки для костылей, тростей.</p> <p>Туалет <i>Отсутствует отдельно выделенное адаптированное для всех категорий инвалидов помещение.</i> Установлен выключатель на высоте более нормы У входной двери отсутствует информационная, тактильная пиктограмма «Туалет», выполненная в тактильном исполнении на контрастном фоне. Ширина створки входной двери в свету менее нормы. Завышен порог входной двери Установлена раковина умывальника без опорного поручня, диспенсер. Раковина умывальника оборудована водопроводным краном с отдельной подачей холодной и горячей воды. Установлен унитаз, не оборудован откидным парным двухуровневым опорным поручнем. Отсутствуют крючки для костылей тростей. Отсутствует кнопка экстренной помощи.</p>	
Столовая Актовый зал			
4.5	О,С,Г,У	<p>Вход с холла У входной двери отсутствует информационная тактильная табличка с названием помещения, выполненная в тактильном исполнении на контрастном фоне. Входные двери двухстворчатые. На прозрачном полотне входных дверей отсутствует контрастная маркировка. <i>Группа умывальников помещения столовой на 1-м этаже.</i> Отсутствуют умывальники, доступные для МГН (в том числе на креслах-колясках).</p>	

		<p>Зона Столовая Входные двери в зал двухстворчатые. На прозрачном полотне входных дверей отсутствует контрастная маркировка. В зале столовой отсутствует отдельно выделенная, адаптированная зона для инвалидов</p> <p>Зона Актный зал Помещение зала одноуровневое. Зал имеет не фиксированные сидячие места. Перед сценой, перед первым рядом фиксированными сидячими местами отсутствуют отмеченные места для кресел-колясок, размещающиеся на ровном полу, на основном уровне. Отсутствуют кресла с вмонтированными системами индивидуального прослушивания. Отсутствует индукционный контур или другие индивидуальные беспроводные устройства. В зале установлена сцена. Для доступа на сцену со стороны зрительного зала установлена лестница. Лестничный марш не оборудован опорными поручнями. На краевых ступенях отсутствует контрастная маркировка</p>	
	К	Для обеспечения доступа на сцену инвалидов на креслах-колясках отсутствуют доступные мобильные, подъёмные технические средства.	
4.8	К,О,С,Г,У	Перемещение инвалидов и МГН внутри здания организовано с помощью ответственных за сопровождение сотрудников. Оказание ситуационной помощи инвалидам при учреждении предоставляется см. пункт 1.2	Приказ №73 от 02,03,2026
5		Зона: санитарно-гигиенические помещения (туалетные и душевые кабины)	
5.1	К,О,С,Г,У	<p><i>Отсутствует отдельно выделенное адаптированное для всех категорий инвалидов помещение.</i></p> <p><u>Санитарно-гигиеническое помещение</u></p> <p><u>Кабина в общей уборной</u> Над входной дверью отсутствует световой маяк. Установлен выключатель на высоте более нормы У входной двери отсутствует информационная, тактильная пиктограмма «Туалет», выполненная в тактильном исполнении на контрастном фоне. Ширина дверного проёма входной двери в свету менее нормы. <u>Туалетная комната состоит из 2-х помещений.</u></p> <p><u>Первое помещение</u> проходное В первом помещении установлены раковины умывальника. У раковины умывальника отсутствует опорный поручень размещён диспенсер для рук. У раковины умывальника отсутствует зеркало в наклонном исполнении, отсутствуют крючки для костылей, тростей.</p> <p><u>Второе помещение</u> Ширина проёма во второе помещение в свету менее нормы Ширина дверного проёма входной двери в свету менее нормы. <u>Кабина уборной</u></p>	

		Ширина дверного проёма входной двери в свету менее нормы. Установлен унитаз. Отсутствуют опорные поручни возле унитаза. Отсутствует крючок для костылей, тростей. Отсутствует кнопка экстренной помощи. Размер помещения менее нормы.	
6		Информационное обеспечение на Объекте	
6.1	К,О,С,Г,У	Информационное обеспечение на объекте обеспечивается с помощью ответственного за сопровождение инвалидов сотрудника в соответствии с приказом. См. п.1.2	Приказ №73 от 02.03.2026
6.2	К,О,С,Г,У	На официальном сайте учреждения в информационно-телекоммуникационной сети «Интернет» https://school362.ru/ размещена: - контактная информация; - режим работы учреждения; - информация о специалистах и видах услуг; - информация о способах получения услуг для инвалидов; - версия для слабовидящих;	
6.3	К,О,С,Г,У	Приказом №75 от 02.03.2026г. назначен ответственный сотрудник учреждения -заместитель директора по информатизации Силкина А.А., для размещения информации об условиях доступности для инвалидов, предоставляемых услугах на сайте учреждения.	Приказ №75 от 02.03.2026
Дополнительные меры (при наличии)			
7		Зона: пути движения к Объекту	
7.1	К,О,С,Г,У	Маршрут движения от ближайшей остановки транспорта общественного Витебский проспект - 490м. Общественный наземный транспорт: Автобус: №63, №72, №197, №232, №342 Общественный подземный транспорт: Станция метро: «Купчино» - 1,14 км.	
8		Зона: места парковки для автомобилей инвалидов	
8.1	К,О,С,Г,У	На прилегающей территории, отсутствуют оборудованные парковочные места автостоянки для инвалидов.	

Директор Государственного
бюджетного общеобразовательного
учреждения средняя
общеобразовательная школа № 362
Московского района Санкт-Петербурга

Председатель Межрегиональной
общественной организации помощи
инвалидам «Прекрасный Мир»


/Серова Т.Н./


/Никитина Н.М. /



М.П.

Дата



М.П.

Дата